

ΕΛΛΗΝΙΚΗ ΔΗΜΟΚΡΑΤΙΑ
ΓΕΩΠΟΝΙΚΟ ΠΑΝΕΠΙΣΤΗΜΙΟ ΑΘΗΝΩΝ
ΔΙΕΥΘΥΝΣΗ ΤΕΧΝΙΚΗΣ ΥΠΗΡΕΣΙΑΣ

ΕΡΓΟ: :« ΑΠΟΚΑΤΑΣΤΑΣΗ ΥΓΡΟΜΟΝΩΣΗΣ
– ΘΕΡΜΟΜΟΝΩΣΗΣ ΚΤΗΡΙΩΝ ΤΟΥ
ΓΕΩΠΟΝΙΚΟΥ ΠΑΝΕΠΙΣΤΗΜΙΟΥ
ΑΘΗΝΩΝ»

ΧΡΗΜΑΤΟΔΟΤΗΣΗ: ΠΔΕ 2020ΣΕ04600078

**ΑΠΟΚΑΤΑΣΤΑΣΗ ΥΓΡΟΜΟΝΩΣΗΣ – ΘΕΡΜΟΜΟΝΩΣΗΣ ΚΤΗΡΙΩΝ ΤΟΥ
ΓΕΩΠΟΝΙΚΟΥ ΠΑΝΕΠΙΣΤΗΜΙΟΥ ΑΘΗΝΩΝ
ΣΧΕΔΙΟ ΑΣΦΑΛΕΙΑΣ ΚΑΙ ΥΓΕΙΑΣ
(ΣΑΥ)**

ΠΕΡΙΕΧΟΜΕΝΑ

1. ΓΕΝΙΚΑ ΣΤΟΙΧΕΙΑ ΤΟΥ ΕΡΓΟΥ.....	- 4 -
2. ΣΥΝΤΟΜΗ ΠΕΡΙΓΡΑΦΗ ΤΟΥ ΕΡΓΟΥ.....	- 5 -
3. ΟΡΓΑΝΩΣΗ ΕΡΓΟΤΑΞΙΟΥ.....	- 5 -
3.1 ΔΙΚΤΥΑ ΟΡΓΑΝΙΣΜΩΝ ΚΟΙΝΗΣ ΩΦΕΛΕΙΑΣ (ΟΚΩ).....	- 5 -
3.2 ΠΕΡΙΦΡΑΞΗ - ΦΥΛΑΞΗ ΕΡΓΟΤΑΞΙΟΥ.....	- 5 -
3.3 ΧΩΡΟΙ ΥΓΙΕΙΝΗΣ ΚΑΙ ΥΓΕΙΟΝΟΜΙΚΟΣ ΕΞΟΠΛΙΣΜΟΣ.....	- 6 -
3.4 ΚΥΚΛΟΦΟΡΙΑ ΠΕΖΩΝ ΚΑΙ ΟΧΗΜΑΤΩΝ ΕΝΤΟΣ ΤΟΥ ΕΡΓΟΤΑΞΙΟΥ.....	- 7 -
3.5 ΚΙΝΗΤΟΠΟΙΗΣΗ ΓΙΑ ΤΗΝ ΟΡΓΑΝΩΣΗ ΤΟΥ ΕΡΓΟΤΑΞΙΑΚΟΥ ΧΩΡΟΥ.....	- 7 -
4. ΠΕΡΙΓΡΑΦΗ ΦΑΣΕΩΝ ΕΚΤΕΛΕΣΗΣ ΤΟΥ ΕΡΓΟΥ.....	- 9 -
5. ΟΔΗΓΙΕΣ ΑΣΦΑΛΟΥΣ ΕΡΓΑΣΙΑΣ.....	- 9 -
5. ΚΙΝΔΥΝΟΙ ΠΟΥ ΕΝΔΕΧΕΤΑΙ ΝΑ ΕΜΦΑΝΙΣΤΟΥΝ ΚΑΤΑ ΤΗΝ ΕΚΤΕΛΕΣΗ ΤΟΥ ΕΡΓΟΥ ΑΝΑ ΦΑΣΗ - ΚΑΝΟΝΕΣ ΑΣΦΑΛΕΙΑΣ ΕΡΓΟΤΑΞΙΟΥ.....	- 10 -
6. ΟΡΓΑΝΩΣΗ ΑΣΦΑΛΕΙΑΣ ΑΡΜΟΔΙΟΤΗΤΕΣ.....	- 19 -
7. ΕΝΗΜΕΡΩΣΗ ΠΡΟΣΩΠΙΚΟΥ.....	- 24 -
8. ΕΚΠΑΙΔΕΥΣΗ ΠΡΟΣΩΠΙΚΟΥ.....	- 24 -
9. ΔΙΑΧΕΙΡΙΣΗ ΑΤΥΧΗΜΑΤΩΝ.....	- 25 -
10. ΔΥΣΜΕΝΕΙΣ ΚΑΙΡΙΚΕΣ ΣΥΝΘΗΚΕΣ.....	- 26 -
11. ΣΗΜΑΝΣΗ ΑΣΦΑΛΕΙΑΣ.....	- 27 -
12. ΥΓΙΕΙΝΗ.....	- 27 -
ΠΑΡΑΡΤΗΜΑΤΑ.....	- 29 -
ΠΑΡΑΡΤΗΜΑ 1: ΠΕΡΙΕΧΟΜΕΝΑ ΦΑΡΜΑΚΕΙΟΥ.....	- 29 -
ΠΑΡΑΡΤΗΜΑ 2: ΧΡΟΝΟΔΙΑΓΡΑΜΜΑ ΕΚΤΕΛΕΣΗΣ ΕΡΓΟΥ.....	- 30 -
ΠΑΡΑΡΤΗΜΑ 3: ΜΕΛΕΤΗ ΚΑΤΑΣΚΕΥΗΣ ΙΚΡΙΩΜΑΤΩΝ.....	- 30 -
ΠΑΡΑΡΤΗΜΑ 4: ΕΝΔΕΙΚΤΙΚΗ ΝΟΜΟΘΕΣΙΑ ΓΙΑ ΘΕΜΑΤΑ ΑΣΦΑΛΕΙΑΣ.....	- 30 -
ΠΑΡΑΡΤΗΜΑ 5: ΣΗΜΑΤΑ ΑΣΦΑΛΕΙΑΣ.....	- 34 -

Το παρόν ΣΑΥ συντάχθηκε σύμφωνα με τις προβλέψεις του ΠΔ 305/1996 «Ελάχιστες προδιαγραφές για ασφάλεια και υγεία που πρέπει να εφαρμόζονται στα προσωρινά ή κινητά εργοτάξια σε συμμόρφωση με την οδηγία 92/57/ΕΟΚ.», ΦΕΚ 212Α, 29/8/1996 και αποσκοπεί στην πρόληψη των κινδύνων κατά την κατασκευή του έργου.

Οι προβλέψεις του παρόντος ΣΑΥ στηρίζονται:

- Στην Ελληνική Νομοθεσία (Νομοθετήματα που αφορούν στην Υγιεινή και Ασφάλεια των εργαζομένων γενικά, αλλά και Νομοθετήματα που αφορούν στην Ασφάλεια για τα τεχνικά έργα και τις εργασίες που εκτελούνται σε αυτά).
- Σε προδιαγραφές εξοπλισμού που είναι απαραίτητος για την εκτέλεση του έργου.
- Σε προδιαγραφές υλικών που πρόκειται να ενσωματωθούν στο έργο.
- Στην καλή πρακτική, σύμφωνα με τους κανόνες των διεθνών προτύπων, της εμπειρίας και τέχνης.

Με βάση την ισχύουσα αναθεώρηση του ΣΑΥ κατά τη διάρκεια του έργου, ο Συντονιστής Ασφάλειας κατά την εκτέλεση του έργου πρέπει να ενημερώσει τους επικεφαλής των συνεργείων, ώστε οι τελευταίοι να μεριμνήσουν για την εφαρμογή των προβλέψεων του ΣΑΥ από τα συνεργεία τους.

Σημειώνεται ότι η εφαρμογή της Ελληνικής Νομοθεσίας για την Ασφάλεια και Υγεία των εργαζομένων ελέγχεται από το αρμόδιο Κέντρο Πρόληψης Επαγγελματικού Κινδύνου.

ΠΡΟΣΟΧΗ: Το παρόν ΣΑΥ σε καμία περίπτωση δεν υποκαθιστά την Ελληνική Νομοθεσία.

1. ΓΕΝΙΚΑ ΣΤΟΙΧΕΙΑ ΤΟΥ ΕΡΓΟΥ

ΣΤΟΙΧΕΙΑ ΤΟΥ ΚΥΡΙΟΥ ΤΟΥ ΕΡΓΟΥ

Κύριος του έργου είναι το Γεωπονικό Πανεπιστήμιο Αθηνών

ΕΙΔΟΣ ΕΡΓΟΥ ΚΑΙ ΧΡΗΣΗ ΑΥΤΟΥ

Το έργο ανήκει στην κατηγορία των Δημοσίων Έργων ΟΙΚΟΔΟΜΙΚΟ.

ΠΕΡΙΟΧΗ ΕΡΓΟΥ

Περιοχή όπου εκτελείται το έργο
ΑΘΗΝΑ

ΠΡΟΣΒΑΣΗ ΣΤΟ ΕΡΓΟ

Περιγραφή τρόπων πρόσβασης στο έργο
ΕΥΚΟΛΗ

2. ΣΥΝΤΟΜΗ ΠΕΡΙΓΡΑΦΗ ΤΟΥ ΕΡΓΟΥ

Το αντικείμενο του έργου είναι η αποκατάσταση της θερμομόνωσης και της υγρασιμότητας στα δώματα των κτιριακών εγκαταστάσεων του Γεωπονικού Πανεπιστημίου Αθηνών.

Πιο συγκεκριμένα θα γίνουν επεμβάσεις στο κτήριο της παλαιάς Φοιτητικής Λέσχης, στο κτήριο Ιασεμίδα και στο κτήριο Δημακόπουλου.

Για την υλοποίησή του θα πραγματοποιηθούν οι παρακάτω εργασίες:

- Εργασίες αποξήλωσης υφιστάμενων μονώσεων των δωματίων των κτηρίων
- Εργασίες υγρασιμότητας και θερμομόνωσης

ΣΗΜΕΙΩΣΗ: Σε περίπτωση που ακολουθήσουν τροποποιήσεις της μελέτης κατά τη διάρκεια των εργασιών, ο Συντονιστής Ασφάλειας κατά την εκτέλεση του έργου οφείλει να ενημερώσει την παρούσα σύντομη τεχνική περιγραφή, ώστε να ανταποκρίνεται στα πραγματικά δεδομένα.

3. ΟΡΓΑΝΩΣΗ ΕΡΓΟΤΑΞΙΟΥ

3.1 ΔΙΚΤΥΑ ΟΡΓΑΝΙΣΜΩΝ ΚΟΙΝΗΣ ΩΦΕΛΕΙΑΣ (ΟΚΩ)

Πριν από την έναρξη εργασιών θα διερευνηθεί εάν οι εργασίες που πρόκειται να εκτελεστούν, επηρεάζουν υφιστάμενα υπέργεια ή/και υπόγεια δίκτυα ΟΚΩ. Σε περίπτωση που αυτό ισχύει, θα υπάρξει επικοινωνία και συνεργασία με τους Οργανισμούς αυτούς και εάν απαιτηθεί θα διενεργηθούν ερευνητικές τομές.

3.2 ΠΕΡΙΦΡΑΞΗ - ΦΥΛΑΞΗ ΕΡΓΟΤΑΞΙΟΥ

Ο χώρος εκτέλεσης των εργασιών πρέπει να είναι περιφραγμένος, ώστε να αποκλείεται η πρόσβαση σε μη έχοντες εργασία.

Για την περίφραξη των μετώπων θα γίνει τοποθέτηση φραγμάτων ελαφρού τύπου (πχ προκατασκευασμένα από πλαστικό). Εναλλακτικά προτείνεται η τοποθέτηση πλαστικού πλέγματος έντονου χρώματος, εκτός αν διαφορετικά απαιτείται από τη σύμβαση ή από την υπηρεσία, η τοποθέτηση βαρέως τύπου περίφραξη, πχ προκατασκευασμένα στοιχεία σκυροδέματος με κυματοειδείς λαμαρίνες εμποτισμένες από πάνω.

Έλεγχος στην είσοδο - έξοδο

Τα συνεργεία θα ελέγχονται με ευθύνη των επικεφαλής τους, κατά την είσοδο και αποχώρηση από τα μέτωπα.

3.3 ΧΩΡΟΙ ΥΓΙΕΙΝΗΣ ΚΑΙ ΥΓΕΙΟΝΟΜΙΚΟΣ ΕΞΟΠΛΙΣΜΟΣ

Αποδυτήρια και ιματιοφυλάκια

Στη διάθεση των εργαζομένων πρέπει να τίθενται επαρκείς χώροι για να αλλάζουν ρουχισμό. Οι χώροι αυτοί πρέπει να είναι εξοπλισμένοι με ιματιοφυλάκια και καθίσματα.

Ντους και νιπτήρες

Κοντά στα αποδυτήρια πρέπει να υπάρχουν νιπτήρες με τρεχούμενο νερό. Στους νιπτήρες συνιστάται να υπάρχουν σαπούνια. Εφόσον επιβάλλεται για λόγους υγιεινής πρέπει να εγκατασταθούν ντους με ζεστό και κρύο νερό (συνιστάται η εγκατάσταση ενός ντους ανά 10 εργαζόμενους).

Αποχωρητήρια

Οι εργαζόμενοι πρέπει να έχουν στη διάθεση τους επαρκή αριθμό αποχωρητηρίων, τα οποία θα βρίσκονται κοντά στις θέσεις εργασίας, στους χώρους ανάπαυσης και στα αποδυτήρια (συνιστάται ένα WC ανά 40 εργαζόμενους, εφόσον ο αριθμός των εργαζομένων δεν υπερβαίνει τους 200, ενώ ένα WC ανά 50 εργαζόμενους, εφόσον ο αριθμός των εργαζομένων υπερβαίνει τους 200).

Χώροι εστίασης - ανάπαυσης

Στο εργοτάξιο πρέπει να προβλεφθούν χώροι εστίασης και ανάπαυσης του προσωπικού. Οι συγκεκριμένοι χώροι πρέπει να διαθέτουν επαρκή αριθμό καθισμάτων και χώρο διατήρησης φαγητού (υποχρεωτικά εφόσον ο αριθμός εργαζομένων υπερβαίνει τους 70).

Χώρος παροχής πρώτων βοηθειών - φαρμακείο

Ο χώρος παροχής πρώτων βοηθειών - φαρμακείο πρέπει να είναι κοντά στο χώρο εργασίας. Επίσης πρέπει να είναι προσπελάσιμος με φορείο. Ο χώρος πρέπει να επισημανθεί με πινακίδες, σύμφωνα με τις προβλέψεις του ΠΔ 105/1995. Ο χώρος παροχής πρώτων βοηθειών συνιστάται να εποπτεύεται από το γιατρό εργασίας του Αναδόχου.

Αποκομιδή απορριμμάτων

Σε διάφορες θέσεις του εργοταξίου πρέπει να τοποθετηθούν κάδοι απορριμμάτων. Συνιστάται η τοποθέτηση κάδων σε αποχωρητήρια, χώρους εστίασης, αποδυτήρια και κοντά στους χώρους εργασίας.

Για την αποκομιδή των ακρήστων υλικών προτείνεται η τοποθέτηση μεγάλων κάδων (containers) σύμφωνα με τις ανάγκες του έργου.

3.4 ΚΥΚΛΟΦΟΡΙΑ ΠΕΖΩΝ ΚΑΙ ΟΧΗΜΑΤΩΝ ΕΝΤΟΣ ΤΟΥ ΕΡΓΟΤΑΞΙΟΥ

Η κυκλοφορία των οχημάτων εντός του εργοταξίου αφορά στη μεταφορά/τροφοδοσία και αποκομιδή/απομάκρυνση υλικών. Κάθε όχημα που θα εισέρχεται εντός του εργοταξίου οφείλει να συμμορφώνεται με τις διατάξεις που ισχύουν στο χώρο του εργοταξίου (επιπλέον αυτών του ΚΟΚ).

Η προσπέλαση στο εργοτάξιο θα γίνεται από το υφιστάμενο οδικό δίκτυο και στην είσοδο θα τοποθετηθεί πινακίδα ορατή από τους διερχόμενους, που θα αναγράφει «ΠΡΟΣΟΧΗ ΚΙΝΔΥΝΟΣ! ΕΙΣΟΔΟΣ-ΕΞΟΔΟΣ ΕΡΓΟΤΑΞΙΟΥ».

Δικαίωμα εισόδου στο εργοτάξιο έχουν το προσωπικό του Αναδόχου των υπεργολάβων και των ειδικευμένων συνεργείων και το προσωπικό του κυρίου του έργου.

Στο χώρο του εργοταξίου θα αναρτηθεί πινακίδα μεγίστου ορίου ταχύτητας οχημάτων 20 Km/h

Η διακίνηση υλικών (απόθεση, παραλαβή) θα γίνεται σύμφωνα με τις υποδείξεις των αρμοδίων του εργοταξίου. Οι διάδρομοι κυκλοφορίας θα τηρούνται πάντοτε καθαροί και ελεύθεροι από αντικείμενα και εργαλεία.

Οι πεζοί δεν επιτρέπεται να πλησιάζουν και να κινούνται σε χώρους κυκλοφορίας οχημάτων και μηχανημάτων.

Σε εμφανή σημεία θα υπάρχουν πινακίδες που θα αναγράφουν «Απαγορεύεται η είσοδος στους μη έχοντες εργασία».

3.5 ΚΙΝΗΤΟΠΟΙΗΣΗ ΓΙΑ ΤΗΝ ΟΡΓΑΝΩΣΗ ΤΟΥ ΕΡΓΟΤΑΞΙΑΚΟΥ ΧΩΡΟΥ

Για την οργάνωση και ανάπτυξη του εργοταξιακού χώρου απαιτείται κινητοποίηση και εκτέλεση εργασιών. Ενδεικτικά σημειώνονται ορισμένα θέματα που πρέπει να προσεχθούν κατά την οργάνωση και ανάπτυξη του εργοταξιακού χώρου.

Κατά τη μεταφορά εξοπλισμού

- Τήρηση κανόνων ΚΟΚ
- Ασφαλής πρόσδεση εξοπλισμού στην πλατφόρμα
- Επάρκεια χώρου για ελιγμούς και ξεφόρτωμα
- Ξεφόρτωμα σε διαμορφωμένο χώρο
- Αποδέσμευση και καθοδήγηση από έμπειρο εργαζόμενο
- Αποστάσεις ασφαλείας από πλατφόρμα και εξοπλισμό
- Χρήση ανακλαστικού ρουχισμού έντονου χρώματος (EN 471)

Κατά τις ανυψωτικές εργασίες

- Έλεγχος ανυψωτικού
- Έλεγχος παρελκόμενων
- Αδειούχος χειριστής (κατάλληλης άδειας για το ανυψωτικό που χειρίζεται)
- Έμπειρος κουμανταδόρος
- Έλεγχος για εναέρια καλώδια
- Έλεγχος φορτίου πριν & μετά
- Έλεγχος Φορτίου Ασφαλούς Λειτουργίας
- Έλεγχος άλλων δραστηριοτήτων
- Αποστάσεις ασφαλείας
- Έλεγχος ευστάθειας πριν τη φόρτωση & μετά την απόθεση
- Ανέγερση, συντήρηση επιθεώρηση από εξειδικευμένο προσωπικό

Κατά την εγκατάσταση δικτύων

- Χρήση κατάλληλου εργαλείου για την εργασία (και το σκοπό που κατασκευάστηκε)
- Έλεγχος των εργαλείων πριν τη χρήση
- Χρήση γυαλιών και γαντιών (EN 388, EN 149)
- Ασφαλής διαδρομή καλωδίου
- Καθημερινός έλεγχος καλωδίου και φιδ
- Απομάκρυνση εύφλεκτων από το χώρο εργασίας
- Ύπαρξη πυροσβεστήρα κοντά στον ευρύτερο χώρο εργασίας
- Περιορισμός χειρωνακτικής διακίνησης φορτίων με μηχανική
- Πριν τη διακίνηση ελέγχονται χαρακτηριστικά του φορτίου, σωματική προσπάθεια, χώρος εργασίας, διαδικασία
- Ενημέρωση εργαζομένων για ορθές πρακτικές
- Χρήση κουμανταδόρου για μεταφορά με περισσότερους του ενός εργαζόμενους
- Μελέτη δικτύου από αδειούχο μηχανικό
- Επίβλεψη εργασιών από αδειούχο ηλεκτρολόγο μηχανικό
- Αδειούχοι ηλεκτρολόγοι για συνδέσεις - δοκιμές
- Απενεργοποίηση δικτύων

Κατά τη χρήση μηχανημάτων (διαμορφώσεις, εκσκαφές, επιχώσεις)

- Χειρισμός μηχανήματος από αδειούχο χειριστή αντίστοιχης άδειας
- Καθοδήγηση από έμπειρο βοηθό
- Αποστάσεις ασφαλείας από πρηνή και μηχανήματα
- Χρήση ανακλαστικού ρουχισμού έντονου χρώματος (EN 471)
- Απενεργοποίηση υπογείων δικτύων
- Αποστάσεις ασφαλείας από δίκτυα σε λειτουργία
- Διαμόρφωση πρηνών με κλίση
- Οπτικός έλεγχος πρηνών σε καθημερινή βάση

- Αποφυγή μεταφοράς εργαζομένων με μηχάνημα
- Συντήρηση – ανεφοδιασμός από εντεταλμένο εργαζόμενο
- Τήρηση οδηγιών προμηθευτή κατά τη συντήρηση – ανεφοδιασμό
- Αποφυγή καπνίσματος και λειτουργίας μηχανημάτων έργου κατά τον ανεφοδιασμό
- Αποφυγή λειτουργίας μηχανημάτων έργου κατά τη συντήρηση
- Αποφυγή επαφής με κινούμενα ή θερμά μέρη
- Αποστάσεις ασφαλείας από υδραυλικά μέρη υπό πίεση
- Ύπαρξη πυροσβεστήρων στο χώρο
- Διαβροχή

Κατά τις τοπογραφικές εργασίες

- Αποστάσεις ασφαλείας από μηχανήματα και οχήματα
- Χρήση ανακλαστικού ρουχισμού έντονου χρώματος (EN 471)
- Αποφυγή απευθείας έκθεσης στην ηλιακή ακτινοβολία
- Τήρηση οδηγιών προμηθευτή οργάνου

4.ΠΕΡΙΓΡΑΦΗ ΦΑΣΕΩΝ ΕΚΤΕΛΕΣΗΣ ΤΟΥ ΕΡΓΟΥ

A. Εργασίες μόνωσης

Εργασία: Μεταφορά υλικών - εξοπλισμού στο χώρο Προετοιμασία επιφανειών Εφαρμογή μονωτικού υλικού

5. ΟΔΗΓΙΕΣ ΑΣΦΑΛΟΥΣ ΕΡΓΑΣΙΑΣ

Με βάση την ανάλυση εργασιών σε φάσεις που προηγήθηκε συντάσσονται οι Οδηγίες Ασφαλούς Εργασίας από τον Συντονιστή Ασφάλειας για τα επιμέρους συνεργεία που αναμένεται να δραστηριοποιηθούν στο εργοτάξιο.

Κάθε Οδηγία Ασφαλούς Εργασίας περιέχει:

- Ανάλυση της εργασίας σε επιμέρους κινδύνους
- Προσδιορισμό των κινδύνων που σχετίζονται με τις επιμέρους εργασίες και ενδεικτική αξιολόγηση της επικινδυνότητας τους
- Περιγραφή των προτεινόμενων μέτρων προστασίας για την αντιμετώπιση των κινδύνων
- Αναφορά των απαραίτητων Μέσων Ατομικής Προστασίας που πρέπει να χρησιμοποιούνται από το προσωπικό που εκτίθεται στους προσδιορισθέντες κινδύνους.

ΣΗΜΕΙΩΣΗ: Ο Συντονιστής Ασφάλειας κατά την εκτέλεση του έργου οφείλει να αναπροσαρμόσει τα περιεχόμενα των Οδηγιών Ασφαλούς Εργασίας, σύμφωνα με τα δεδομένα της κατασκευής.

Με βάση τα περιεχόμενα κάθε Οδηγίας Ασφαλούς Εργασίας πρέπει να ενημερώσει τους επικεφαλής των αντίστοιχων συνεργείων, ώστε τελευταίοι να μεριμνήσουν για την εφαρμογή των προβλέψεων του ΣΑΥ από τα συνεργεία τους.

ΑΠΟΚΑΤΑΣΤΑΣΗ ΥΓΡΟΜΟΝΩΣΗΣ – ΘΕΡΜΟΜΟΝΩΣΗΣ ΚΤΗΡΙΩΝ ΤΟΥ ΓΕΩΠΟΝΙΚΟΥ ΠΑΝΕΠΙΣΤΗΜΙΟΥ ΑΘΗΝΩΝ

Ο Τεχνικός Ασφάλειας του συνεργείου που θα εκτελέσει τις συγκεκριμένες εργασίες οφείλει να συντάξει Εκτίμηση Επαγγελματικού Κινδύνου και να την υποβάλλει στον εργοδότη του. Ο επικεφαλής του συνεργείου πρέπει να λάβει υπόψη του τα περιεχόμενα της Εκτίμησης Επαγγελματικού Κινδύνου.

Ιδιαίτερα χρήσιμη κρίνεται η συνεργασία μεταξύ του Συντονιστή Ασφάλειας κατά την εκτέλεση του έργου, του Τεχνικού Ασφάλειας και του επικεφαλής κάθε συνεργείου ώστε να λαμβάνονται υπόψη όλες οι ιδιαιτερότητες των εργασιών (διαθέσιμο προσωπικό, μεθοδολογία, εξοπλισμός, περιβάλλον εργασίας).

Στο παρόν ΣΑΥ γίνεται αξιολόγηση της επικινδυνότητας των κινδύνων που σχετίζονται με τις επιμέρους εργασίες εκτέλεσης του έργου. Η αξιολόγηση γίνεται με τη χρήση κλίμακας τριών βαθμίδων ως εξής:

3=ΥΨΗΛΗ ΕΠΙΚΙΝΔΥΝΟΤΗΤΑ: Πρέπει να ληφθούν άμεσα μέτρα για την εξάλειψη ή τον έλεγχο του κινδύνου

2=ΜΕΤΡΙΑ ΕΠΙΚΙΝΔΥΝΟΤΗΤΑ: Είναι απαραίτητος ο προγραμματισμός και η λήψη μέτρων πρόληψης

1=ΧΑΜΗΛΗ ΕΠΙΚΙΝΔΥΝΟΤΗΤΑ: Γενικώς αποδεκτή επικινδυνότητα, εφόσον ληφθούν ορισμένα μέτρα ελέγχου

Ο συντονιστής ασφάλειας κατά την εκτέλεση του έργου μπορεί να αναθεωρήσει τις τιμές της επικινδυνότητας καθώς και τη μεθοδολογία αξιολόγησης τους, εφόσον κριθεί απαραίτητο.

Ανάλογη διεργασία μπορεί να γίνει από τον τεχνικό ασφαλείας συνεργείου που θα εκτελέσει τις συγκεκριμένες εργασίες κατά την εκπόνηση της Εκτίμησης Επαγγελματικού Κινδύνου.

5. ΚΙΝΔΥΝΟΙ ΠΟΥ ΕΝΔΕΧΕΤΑΙ ΝΑ ΕΜΦΑΝΙΣΤΟΥΝ ΚΑΤΑ ΤΗΝ ΕΚΤΕΛΕΣΗ ΤΟΥ ΕΡΓΟΥ ΑΝΑ ΦΑΣΗ - ΚΑΝΟΝΕΣ ΑΣΦΑΛΕΙΑΣ ΕΡΓΟΤΑΞΙΟΥ

A. Εργασίες μόνωσης

Εργασία: Μεταφορά υλικών - εξοπλισμού στο χώρο Προετοιμασία επιφανειών Εφαρμογή μονωτικού υλικού

Ενδεχόμενος ΚΙΝΔΥΝΟΣ	Πτώση εργαζόμενου από ύψος
Βαθμός επικινδυνότητας	3

Μέτρα:

1. Περίφραξη των περάτων πλακών με διπλή σανίδα σε ύψος 1 μ από το δάπεδο, μονή σανίδα σε ύψος 0,5 μ και σοβατεπί ύψους 15 εκ (ΠΔ 1073/1981, ΠΔ 778/1980, ΠΔ 305/1996)
2. Περίφραξη των περάτων πλακών με μεταλλικές κουπαστές σε ύψος 1 μ και 0,5 μ από το δάπεδο και σοβατεπί ύψους 15 εκ (ΠΔ 1073/1981, ΠΔ 778/1980, ΠΔ 305/1996)
3. Περίφραξη των περάτων πλακών με προστατευτικό δίχτυ, σε ύψος τουλάχιστον 1 μ (ΠΔ 1073/1981, ΠΔ 778/1980, ΠΔ 305/1996)

ΑΠΟΚΑΤΑΣΤΑΣΗ ΥΓΡΟΜΟΝΩΣΗΣ – ΘΕΡΜΟΜΟΝΩΣΗΣ ΚΤΗΡΙΩΝ ΤΟΥ ΓΕΩΠΟΝΙΚΟΥ ΠΑΝΕΠΙΣΤΗΜΙΟΥ ΑΘΗΝΩΝ

4. Περίφραξη των κλιμακοστασίων με διπλή σανίδα σε ύψος 1 μ από το πάτημα, μονή σανίδα σε ύψος 0,5 μ και σοβατεπί ύψους 15 εκ (ΠΔ 1073/1981, ΠΔ 778/1980, ΠΔ 305/1996)
5. Περίφραξη των κλιμακοστασίων με μεταλλικές κουπαστές σε ύψος 1 μ και 0,5 μ από το πάτημα και σοβατεπί ύψους 15 εκ (ΠΔ 1073/1981, ΠΔ 778/1980, ΠΔ 305/1996)
6. Περίφραξη των κλιμακοστασίων με προστατευτικό δίχτυ, σε ύψος τουλάχιστον 1 μ (ΠΔ 1073/1981, ΠΔ 778/1980, ΠΔ 305/1996)
7. Περίφραξη των υπερωσμένων θέσεων εργασίας, διαδρόμων και προσβάσεων με διατάξεις πλευρικής προστασίας (κουπαστές σε ύψος 1 μ και 0,5 μ από το δάπεδο και σοβατεπί ύψους 15 εκ ή με προστατευτικό δίχτυ ύψους τουλάχιστον 1 μ) (ΠΔ 1073/1981, ΠΔ 778/1980, ΠΔ 305/1996)
8. Περίφραξη των κενών με διπλή σανίδα σε ύψος 1 μ από το δάπεδο, μονή σανίδα σε ύψος 0,5 μ και σοβατεπί ύψους 15 εκ (ΠΔ 1073/1981, ΠΔ 778/1980, ΠΔ 305/1996)
9. Περίφραξη των κενών με μεταλλικές κουπαστές σε ύψος 1 μ και 0,5 μ από το δάπεδο και σοβατεπί ύψους 15 εκ (ΠΔ 1073/1981, ΠΔ 778/1980, ΠΔ 305/1996)
10. Περίφραξη των κενών με προστατευτικό δίχτυ, σε ύψος τουλάχιστον 1 μ (ΠΔ 1073/1981, ΠΔ 305/1996)
11. Κάλυψη των οριζοντίων κενών με υλικό αντοχής τουλάχιστον διπλάσιας του φορτίου που αναμένεται να δεχτεί (ΠΔ 1073/1981)
12. Τοποθέτηση οριζόντιου προστατευτικού δικτύου κάτω από το κενό (ΠΔ 305/1996, ΠΔ 1073/1981)
13. Χρήση συστήματος ατομικής προστασίας έναντι πτώσης από ύψος (ζώνη ασφαλείας) (Ν 3850/2010, ΠΔ 305/1996, ΠΔ 396/1994, ΠΔ 155/2004)
14. Περίφραξη των διαδρόμων και των θέσεων εργασίας σε ύψος μεγαλύτερο του 0,75 μ, με μεταλλικές κουπαστές σε ύψος 1 μ και 0,5 μ από το δάπεδο και σοβατεπί ύψους 15 εκ (ΠΔ 305/1996, ΠΔ 1073/1981, ΠΔ 778/1980)
15. Κατασκευή κεκλιμένων διαδρόμων και προσβάσεων με κλίση που δεν υπερβαίνει το 1:2. Η αντοχή των υλικών πρέπει να υπερβαίνει τα αναμενόμενα φορτία (ΠΔ 1073/1981, ΠΔ 778/1980)
16. Απαγόρευση αφαίρεσης οποιασδήποτε προστατευτικής διάταξης, εφόσον δεν ληφθούν αντισταθμιστικά μέτρα (ΠΔ 1073/1981, ΠΔ 155/2004)

Ενδεχόμενος ΚΙΝΔΥΝΟΣ	Πτώση εργαζόμενου από σκάλα
Βαθμός επικινδυνότητας	3

Μέτρα:

1. Χρήση σκαλών για σύντομες και "ελαφριές" εργασίες (ΠΔ 22/1933, ΠΔ 17/1978, ΠΔ 155/2004, ΠΔ 1073/81)
2. Τακτικός έλεγχος των σκαλών (συνιστάται πριν από κάθε χρήση να διενεργείται οπτικός έλεγχος) (ΠΔ 305/1996, ΠΔ 1073/81, ΠΔ 22/1933, ΠΔ 17/1978)
3. Στήριξη των σκαλών σε σταθερό και συμπαγές δάπεδο (ΠΔ 22/1933, ΠΔ 17/1978, ΠΔ 1073/81, ΠΔ 155/2004)
4. Χρήση μεταλλικών σκαλών με χωνευτά σκαλοπάτια (ΠΔ 22/1933, ΠΔ 17/1978)
5. Εξασφάλιση των δύο άκρων των σκαλών (ΠΔ 22/1933, ΠΔ 17/1978, ΠΔ 1073/81, ΠΔ 155/2004)

6. Χρήση σκαλών που προεξέχουν κατά 1 μ από το επιθυμητό δάπεδο εργασίας, ώστε να διευκολύνεται η κάθοδος από αυτές (ΠΔ 155/2004, ΠΔ 22/1933, ΠΔ 17/1978, ΠΔ 1073/81)

Ενδεχόμενος ΚΙΝΔΥΝΟΣ	Πτώση αντικειμένων από ύψος
Βαθμός επικινδυνότητας	2

Μέτρα:

1. Αποφυγή τοποθέτησης υλικών σε θέσεις από τις οποίες μπορεί να πέσουν (πέρατα πλακών, κλιμακοστάσια, σκαλωσιές, σιδηροκατασκευές) (ΠΔ 778/1980, ΠΔ 305/1996)
2. Τοποθέτηση σοβατεπιού στα δάπεδα εργασίας, πέρατα πλακών, ικριώματα ή προστασία αυτών με πλέγμα (ΠΔ 305/1996, ΠΔ 778/1980)
3. Κατασκευή προστατευτικής σκάφης στα ικριώματα. Η σκάφη κατασκευάζεται σε ύψος μεγαλύτερο από 3,50 μ από το πεζοδρόμιο. Το δάπεδο της σκάφης πρέπει να κατασκευάζεται από ανθεκτικό υλικό. Το πλάτος του δαπέδου της σκάφης πρέπει να είναι τουλάχιστον 1,30 μ. Εν συνεχεία διαμορφώνεται κεκλιμένο επίπεδο (αντένα), κλίσης 1:2, ύψους 80 εκ (ΠΔ 778/1980)
4. Τοποθέτηση προστατευτικού δικτυώματος στην εξωτερική πλευρά του ικριώματος για τη συγκράτηση υλικών (ΠΔ 1073/1981, ΠΔ 778/1980)
5. Αποφυγή παραμονής κάτω από θέσεις εργασίας σε ύψος (ΠΔ 1073/1981)
6. Περίφραξη - αποκλεισμός και σήμανση του χώρου εργασίας, εφόσον εκτελούνται εργασίες σε ύψος (ΠΔ 1073/1981, ΠΔ 305/1996)
7. Περίφραξη - αποκλεισμός και σήμανση του χώρου κάτω από σκαλωσιές (ΠΔ 1073/1981, ΠΔ 105/1995, ΠΔ 305/1996)
8. Χρήση ειδικής ζώνης - εργαλειοθήκης (ΠΔ 155/2004)

Ενδεχόμενος ΚΙΝΔΥΝΟΣ	Πτώση φορτίων που μεταφέρονται κατά τις ανυψωτικές εργασίες
Βαθμός επικινδυνότητας	2

Μέτρα:

1. Αποφυγή παραμονής κάτω από φορτία (ΠΔ 1073/1981)
2. Ο ανυψωτικός μηχανισμός να έχει τη δυνατότητα ανύψωσης του φορτίου (ΠΔ 1073/1981, ΠΔ 395/1994, ΠΔ 89/1999, ΠΔ 305/1996, ΠΔ 304/2000)
3. Ο ανυψωτικός μηχανισμός να φέρει πινακίδα με διάγραμμα ανυψωτικής ικανότητας (ΠΔ 1073/1981, ΠΔ 395/1994, ΠΔ 305/1996, ΠΔ 89/1999, ΠΔ 304/2000)
4. Ο ανυψωτικός μηχανισμός να έχει ελεγχθεί πριν τη χρήση (ΠΔ 1073/1981, ΠΔ 395/1994, ΠΔ 305/1996, ΠΔ 89/1999, ΠΔ 304/2000, ΥΑ 593/2003)
5. Ο ανυψωτικός μηχανισμός να έχει τις προβλεπόμενες πιστοποιήσεις, από τρίτο μέρος (ΥΑ 593/2003, ΠΔ 305/1996)
6. Ο εξοπλισμός που χρησιμοποιείται (πχ συρματόσχοινα, αλυσίδες, γάντζοι, ιμάντες) να είναι ο προβλεπόμενος και χωρίς φθορές (ΠΔ 1073/1981, ΠΔ 305/1996)
7. Οι χειριστές να έχουν τα κατάλληλα προσόντα (αδειούχοι) και εμπειρία (ΠΔ 305/1996, ΠΔ 113/2012)
8. Τα συρματόσχοινα – σαμπάνια να είναι ελεγμένα και προσαρτημένα σωστά στο φορτίο (ΠΔ 1073/1981, ΠΔ 395/1994, ΠΔ 305/1996, ΠΔ 89/1999, ΠΔ 304/2000)

9. Η περιοχή να είναι αποκλεισμένη για τους μη έχοντες εργασία (ΠΔ 1073/1981, ΠΔ 305/1996)
10. Οι εργαζόμενοι σε γειτονικά σημεία να έχουν ενημερωθεί
11. Να υπάρχει συνεχώς καλή ορατότητα του φορτίου από τον χειριστή ή υπάρχει έμπειρος κουμανταδόρος (ΠΔ 1073/1981)
12. Οι ανυψωτικοί μηχανισμοί να βρίσκονται σε θέσεις όπου είναι εδρασμένοι καλά (ΠΔ 1073/1981, ΠΔ 305/1996)
13. Απαγορεύεται η ελεύθερη αιώρηση φορτίου (ΠΔ 1073/1981)
14. Απαγορεύεται η υπερφόρτωση του ανυψωτικού μηχανισμού (ΠΔ 1073/1981, ΠΔ 305/1996)
15. Απαγορεύεται η προσπάθεια πλάγιας μεταφοράς φορτίου (ΠΔ 1073/1981, ΠΔ 305/1996)
16. Απαγορεύεται η απότομη ανύψωση/ κατέβασμα (ΠΔ 1073/1981, ΠΔ 305/1996)
17. Απαγορεύεται η διακίνηση φορτίων πάνω από εργαζομένους (ΠΔ 1073/1981)
18. Απαγορεύεται η χρήση ανυψωτικών όταν πνέουν θυελλώδεις άνεμοι (ΠΔ 1073/1981, ΠΔ 305/1996)

Ενδεχόμενος ΚΙΝΔΥΝΟΣ	Πιάσιμο - σύνθλιψη - χτύπημα
Βαθμός επικινδυνότητας	2

Μέτρα:

1. Τα κινούμενα μέρη των μηχανών πρέπει να φέρουν προφυλακτήρες (Ν. 3850/10, ΠΔ 395/1994)
2. Οι εργαζόμενοι πρέπει να κρατούν αποστάσεις ασφαλείας από μηχανήματα, οχήματα και εξοπλισμό
3. Οι εργαζόμενοι πρέπει να κρατούν αποστάσεις ασφαλείας από κινούμενα φορτία (ΠΔ 1073/1981)
4. Οι εργαζόμενοι πρέπει να αποφεύγουν να βρίσκονται μεταξύ κινούμενου φορτίου, μηχανήματος, οχήματος, εξοπλισμού και σταθερού δομικού στοιχείου (ΠΔ 1073/1981)
5. Οι εργαζόμενοι πρέπει να αποφεύγουν τις μετατροπές - συντηρήσεις εξοπλισμού, εφόσον δεν έχουν εξουσιοδοτηθεί για το σκοπό αυτό (ΠΔ 1073/1981, ΠΔ 395/1994)

Ενδεχόμενος ΚΙΝΔΥΝΟΣ	Ηλεκτροπληξία
Βαθμός επικινδυνότητας	2

Μέτρα:

1. Οι ηλεκτρικές εγκαταστάσεις του εργοταξίου να ακολουθούν τις διατάξεις του Προτύπου ΕΛΟΤ HD 384. Η ίδια πρόβλεψη ισχύει και για κάθε είδους συσκευή ή μηχανήμα που λειτουργεί με ηλεκτρικό ρεύμα (Ν 3850/2010, ΑΠ Φ 7.5/1816/88/2004)
2. Οι ηλεκτρικοί πίνακες διανομής πρέπει να είναι μεταλλικοί ή πλαστικοί, στεγανού τύπου, με δυνατότητα κλειδώματος. Οι πίνακες πρέπει να γειώνονται. Επίσης πρέπει να φέρουν προστατευτικό διακόπτη διαφυγής (διαφορικής προστασίας – αντιηλεκτροπληξιακός αυτόματος). Η εγκατάσταση και η συντήρηση των πινάκων πρέπει να γίνεται από αδειούχο ηλεκτρολόγο. Οι πίνακες πρέπει να παραμένουν κλειδωμένοι (Ν 3850/2010, ΠΔ 1073/1981, ΑΠ Φ 7.5/1816/88/2004)

3. Οι γραμμές τροφοδοσίας ηλεκτρικού ρεύματος να είναι ενισχυμένης μηχανικής αντοχής και ηλεκτρικής μόνωσης (ΑΠ Φ 7.5/1816/88/2004)
4. Οι διαδρομές των καλωδίων προς τα ηλεκτρικά εργαλεία πρέπει να μη δημιουργούν προβλήματα στη λειτουργία του εργοταξίου. Συνιστάται η κάλυψη τους (πέραςμα σε σωλήνες, σκέπασμα με μαδέρια, υπογειοποίηση), η υπέργεια διαδρομή και η τοποθέτηση τους εκτός διαδρόμων κίνησης προσωπικού, μηχανημάτων και οχημάτων (ΠΔ 1073/1981, ΑΠ Φ 7.5/1816/88/2004)
5. Η κατάσταση του εξοπλισμού να είναι άριστη. Φθαρμένα εργαλεία, καλώδια, φως, πολύπριζα και πρίζες πρέπει να αντικαθίστανται άμεσα (Ν.3850/10, ΠΔ 1073/1981, ΑΠ Φ 7.5/1816/88/2004)

Ενδεχόμενος ΚΙΝΔΥΝΟΣ	Πυρκαγιά από χημικά
Βαθμός επικινδυνότητας	2

Μέτρα:

1. Αποφυγή τοποθέτησης εύφλεκτων υλικών κοντά σε πηγές ανάφλεξης (ΠΔ 1073/1981)
2. Αποφυγή εκτέλεσης "θερμών" εργασιών (χρήση τροχού, ηλεκτροσυγκόλλησης, φλόγας αερίου) κοντά σε εύφλεκτα υλικά (Ν 3850/2010, ΠΔ 17/1996, ΠΔ 1073/1981, ΠΔ 95/1978)
3. Απαγόρευση καπνίσματος και γυμνής φλόγας σε επικίνδυνους χώρους (Ν 3850/2010, ΠΔ 17/1996, ΠΔ 1073/1981)
4. Χρήση πυροσβεστικών μέσων (πυροσβεστήρες). Για την αποτελεσματική χρήση των πυροσβεστήρων συνιστάται να γίνεται ενημέρωση του προσωπικού. Επίσης σημειώνεται ότι τα πυροσβεστικά μέσα πρέπει να τοποθετούνται σε εύκολα προσβάσιμες θέσεις (Ν 3850/2010, ΠΔ 1073/1981, ΠΔ 95/1978)

Ενδεχόμενος ΚΙΝΔΥΝΟΣ	Θόρυβος
Βαθμός επικινδυνότητας	1

Μέτρα:

1. Τοποθέτηση πηγών θορύβου (πχ γεννήτριες) μακριά από τις θέσεις εργασίας (ΠΔ 149/2006)
2. Απομόνωση των πηγών θορύβου με χωρίσματα (ΠΔ 149/2006)
3. Εκτέλεση θορυβωδών εργασιών (πχ χρήση αεροσυμπιεστή) μακριά από άλλα συνεργεία (ΠΔ 149/2006)
4. Αποφυγή αφαίρεσης σιγαστήρων και των προστατευτικών καλυμμάτων των μηχανημάτων (ΠΔ 149/2006, ΠΔ 395/1994)
5. Συντήρηση του εξοπλισμού σύμφωνα με τις προδιαγραφές του κατασκευαστή του (Ν 3850/2010, ΠΔ 395/1994)
6. Αποστάσεις ασφαλείας από μηχανήματα και εξοπλισμό που παράγει θόρυβο (ΠΔ 149/2006)
7. Περιορισμός της έκθεσης σε θόρυβο με διαχειριστικά μέτρα (διαλείμματα, εναλλαγή αντικειμένου εργασίας, εναλλαγή εργαζομένων για την εκτέλεση της ίδιας εργασίας) (ΠΔ 149/2006)
8. Εξέταση της κατάστασης της υγείας του προσωπικού που εκτίθεται σε θόρυβο από τον γιατρό εργασίας της επιχείρησης (Ν 3850/2010, ΠΔ 149/2006, ΠΔ 17/1996, Ν

1568/1981) 9 Χρήση ΜΑΠ (ωτασπίδες, ωτοβύσματα) (Ν 3850/2010, ΠΔ 149/2006, ΠΔ 396/1994) 10 Αποφυγή εργασιών κατά τις ώρες καινής ησυχίας

Ενδεχόμενος ΚΙΝΔΥΝΟΣ	Γλίστριμα - παραπάτημα
Βαθμός επικινδυνότητας	1

Μέτρα:

1. Διατήρηση καλού νοικοκυριού στο εργοτάξιο (ΠΔ 1073/1981)
2. Διατήρηση των προσβάσεων σε καλή κατάσταση (ΠΔ 1073/1981)
3. Επαρκής φωτισμός των θέσεων εργασίας και των προσβάσεων σε αυτές (ΠΔ 1073/1981)
4. Αποφυγή περάσματος καλωδίων, σωλήνων, αγωγών σε δάπεδα που χρησιμοποιούνται ως προσβάσεις ή θέσεις εργασίας. Εναλλακτικά προτείνεται η τοποθέτησή τους σε ασφαλές ύψος ή το πέρασμα τους από τα άκρα των διαδρόμων. Σε αυτή την περίπτωση πρέπει να ληφθεί υπόψη η προστασία (κάλυψη) και η σήμανση τους (ΠΔ 1073/1981)
5. Άμεσος καθαρισμός των δαπέδων που καθίστανται ολισθηρά (πχ από πτώση λιπαντικών) (ΠΔ 1073/1981)

Ενδεχόμενος ΚΙΝΔΥΝΟΣ	Έκθεση σε βλαπτικές ουσίες
Βαθμός επικινδυνότητας	2

Μέτρα:

1. Τα χημικά πρέπει να συνοδεύονται με τα Δελτία Πληροφοριών Ασφάλειας (MSDS) κατά την παραλαβή τους στο εργοτάξιο (ΠΔ 339/2001, ΠΔ 388/2001, ΠΔ 307/1986, ΠΔ 77/1993)
2. Ενημέρωση των εργαζομένων για την ασφαλή χρήση των χημικών, σύμφωνα με τα αναγραφόμενα στα Δελτία Πληροφοριών Ασφάλειας (MSDS) τους (Ν 3850/2010, ΠΔ 339/2001, ΠΔ 388/2001, ΠΔ 307/1986, ΠΔ 77/1993)
3. Αποθήκευση των χημικών σύμφωνα με τις προδιαγραφές του προμηθευτή τους (ΠΔ 339/2001, ΠΔ 388/2001, ΠΔ 307/1986, ΠΔ 77/1993, ΠΔ 305/1996)
4. Χρήση των χημικών σύμφωνα με τις προδιαγραφές του προμηθευτή τους (ΠΔ 339/2001, ΠΔ 388/2001, ΠΔ 307/1986, ΠΔ 77/1993)
5. Χρήση ΜΑΠ, σύμφωνα με τα αναγραφόμενα στα Δελτία Πληροφοριών Ασφάλειας (MSDS) των χημικών και κατόπιν Γραπτής Εκτίμησης του Τεχνικού Ασφάλειας ή/και του Γιατρού Εργασίας (Ν 3850/2010, ΠΔ 396/1994, ΠΔ 339/2001, ΠΔ 388/2001, ΠΔ 307/1986, ΠΔ 77/1993)
6. Σχολαστική τήρηση των κανόνων υγιεινής από το προσωπικό που χρησιμοποιεί χημικά, κατά τα διαλείμματα και μετά το πέρας της εργασίας (ΠΔ 339/2001, ΠΔ 388/2001, ΠΔ 307/1986, ΠΔ 77/1993)
7. Περιοδική εξέταση της κατάστασης της υγείας του προσωπικού που χρησιμοποιεί χημικά, από το γιατρό εργασίας της επιχείρησης (Ν 3850/2010, ΠΔ 17/1996, Ν 1568/1985, ΠΔ 339/2001, ΠΔ 388/2001, ΠΔ 307/1986, ΠΔ 77/1993)

ΜΑΠ:

1. Παπούτσια (απαραίτητα για κάθε εργασία στο εργοτάξιο) EN ISO 20345 (S3)
2. Ζώνη ασφαλείας 5 σημείων EN 361, EN 358

ΑΠΟΚΑΤΑΣΤΑΣΗ ΥΓΡΟΜΟΝΩΣΗΣ – ΘΕΡΜΟΜΟΝΩΣΗΣ ΚΤΗΡΙΩΝ ΤΟΥ ΓΕΩΠΟΝΙΚΟΥ ΠΑΝΕΠΙΣΤΗΜΙΟΥ ΑΘΗΝΩΝ

3. Γάντια EN 388:2016 (έναντι μηχανικών κινδύνων)
4. Κράνος (απαραίτητο για κάθε εργασία στο εργοτάξιο) EN 397
- 5 .Φόρμα εργασίας EN 14605
- 6 .Ανακλαστικό γιλέκο EN ISO 20471 (class 2)

Οι κανόνες ασφάλειας που περιγράφονται παρακάτω είναι γενικοί και ισχύουν ανεξαρτήτως φάσεως. Σε περίπτωση αντίθεσης με τις Οδηγίες Ασφαλούς Εργασίας που αναπτύχθηκαν παραπάνω ισχύ έχουν οι οδηγίες.

- Κάθε άτομο στο εργοτάξιο πρέπει να τηρεί τους κανόνες ασφαλείας και υγείας στο έργο που το αφορούν.
- Δεν θα ανατίθεται μία δουλειά σε κανένα άτομο αν δεν είναι σωματικά και πνευματικά κατάλληλο γι' αυτήν.
- Όλα τα άτομα στο εργοτάξιο πρέπει να φορούν κατάλληλο προστατευτικό κράνος. Εξαιρούνται οι χώροι των γραφείων, υγιεινής και ανάπαυσης.
- Όλα τα άτομα στο εργοτάξιο πρέπει να φορούν κατάλληλα υποδήματα. Η ελάχιστη απαίτηση ασφάλειας για τα υποδήματα είναι να έχουν προστατευτική μεταλλική επένδυση για τα δάχτυλα και στη σόλα.
- Η ασφαλής προσέγγιση και έξοδος πρέπει να εξασφαλίζεται σε όλες τις θέσεις εργασίες και χώρους.
- Όλα τα άτομα πρέπει να συμμορφώνονται με τις οδηγίες της σήμανσης ασφαλείας του εργοταξίου.
- Φωτιές με σκοπό την θέρμανση δεν επιτρέπονται στο εργοτάξιο.
- Απαγορεύεται η χρήση αλκοόλ στους χώρους του εργοταξίου.
- Κανένα άτομο δεν θα ξεκινά την εργασία του εάν δεν είναι κατάλληλα ντυμένο. Οι εργαζόμενοι δεν επιτρέπεται να φορούν φαρδιά ξεκούμπωτα ρούχα, σορτς και να είναι γυμνοί από τη μέση και πάνω.
- Κανένα άτομο δεν επιτρέπεται να επαναπροσδιορίσει, απομακρύνει, τροποποιήσει, χαλάσει, καταστρέψει οποιοδήποτε σήμανση ή εξοπλισμό ασφαλείας.
- Όλοι οι εργαζόμενοι είναι υποχρεωμένοι να αναφέρουν οποιαδήποτε ανασφαλή κατάσταση εργασίας και να απευθυνθούν για βοήθεια αν δεν μπορούν να την ελέγξουν μόνοι τους.
- Το εργοτάξιο πρέπει να διατηρείται καθαρό.
- Μόνο εξουσιοδοτημένα άτομα να χειρίζονται τον εξοπλισμό του εργοταξίου.
- Όλοι οι επισκέπτες στο εργοτάξιο πρέπει να συνοδεύονται από άτομο που γνωρίζει τους χώρους του εργοταξίου και να συμμορφώνονται με τις οδηγίες του.

Εργασίες με ικρίωματα

Τα ικρίωματα χρησιμοποιούνται κατά την εκτέλεση εργασιών σε ύψος στα τεχνικά έργα. Οι σοβαροί κίνδυνοι που ενέχουν οι εργασίες αυτές απαιτούν την τήρηση αυστηρών κανόνων ασφαλείας.

Το είδος του ικριώματος που χρησιμοποιείται σε κάθε περίπτωση, εξαρτάται κύρια από το ύψος εκτέλεσης των εργασιών.

Σημεία προσοχής

ΑΠΟΚΑΤΑΣΤΑΣΗ ΥΓΡΟΜΟΝΩΣΗΣ – ΘΕΡΜΟΜΟΝΩΣΗΣ ΚΤΗΡΙΩΝ ΤΟΥ ΓΕΩΠΟΝΙΚΟΥ ΠΑΝΕΠΙΣΤΗΜΙΟΥ ΑΘΗΝΩΝ

- Ανάλογα με το ύψος εκτέλεσης της εργασίας πρέπει να χρησιμοποιείται το κατάλληλο ικρίωμα
- Για τα σταθερά ικρίωματα συντάσσεται υπεύθυνη δήλωση, μετά από έλεγχο και πριν την έναρξη των εργασιών, από τον επιβλέποντα μηχανικό και τον κατασκευαστή, η οποία κατατίθεται στην Επιθεώρηση Εργασίας
- Τα μεταλλικά ικρίωματα πρέπει να φέρουν τα πιστοποιητικά ελέγχου και να συναρμολογούνται σύμφωνα με τις οδηγίες του κατασκευαστή
- Η συναρμολόγηση και αποσυναρμολόγηση των ικριωμάτων πρέπει να γίνεται από εξειδικευμένο τεχνικό προσωπικό
- Τα ικρίωματα δεν πρέπει να αποσυναρμολογούνται εν μέρει κατά την πρόοδο των εργασιών
- Τα υλικά κατασκευής των ικριωμάτων πρέπει να είναι ανθεκτικά και καλά συντηρημένα
- Τα ικρίωματα πρέπει να στηρίζονται με ασφαλή τρόπο στο έδαφος
- Τα σταθερά ικρίωματα πρέπει να δένονται με ασφαλή τρόπο στο έδαφος
- Τα δάπεδα εργασίας πρέπει να έχουν πλάτος το ελάχιστον 60cm και να αποτελούνται από τρία μαδέρια
- Τα δάπεδα των ικριωμάτων δεν πρέπει να υπερφορτώνονται
- Η σύνδεση των στοιχείων των ικριωμάτων πρέπει να γίνεται με τον τρόπο που περιγράφει η νομοθεσία
- Πρέπει να υπάρχουν οπωσδήποτε χιαστί αντηρίδες
- Πρέπει να υπάρχει σε κάθε δάπεδο εργασίας κουπαστή (σε ύψος 1m), παράλληλη σανίδα στο μεσοδιάστημα και θωράκιο (σοβατεπί)

Εκσκαφές

Στα περισσότερα τεχνικά έργα απαιτούνται εργασίες εκσκαφών. Οι συνδεόμενοι κίνδυνοι με τις εργασίες εκσκαφών είναι σημαντικοί, αρκεί να σημειωθεί ότι η υποχώρηση ενός μόνον κυβικού μέτρου εδάφους αντιστοιχεί περίπου σε 1,2 – 1,5 τόνους βάρος.

Σημεία προσοχής:

- Πριν την εκσκαφή απαιτείται έρευνα του εδάφους
- Πριν την εκσκαφή απαιτείται έρευνα των υπογείων δικτύων
- Η αντιστήριξη πρέπει (αν απαιτείται) να τοποθετείται έγκαιρα
- Οι εκσκαφές πρέπει να περιφράσσονται κατάλληλα και πλήρως
- Έξοδοι από τις εκσκαφές (π.χ. σκάλες), πρέπει να υπάρχουν σε αποστάσεις μικρότερες των 24m μεταξύ τους
- Ο φωτισμός και ο αερισμός βαθέων τάφρων πρέπει να ελέγχεται
- Απαιτείται έλεγχος των εκσκαφών μετά από κάθε βροχόπτωση
- Απαγορεύονται αποθέσεις υλικών και εργαλείων σε απόσταση μικρότερη των 60cm από το χείλος του πρανούς
- Καμία εκσκαφή δεν είναι ασφαλής
- Απαγορεύεται η εργασία σε τάφρους όταν έχουν πλημμυρίσει
- Επιβάλλεται πρόβλεψη απορροής ομβρίων

Σκυροδετήσεις

Σε όλα σχεδόν τα τεχνικά έργα υπάρχουν εργασίες σκυροδέτησης, είτε αυτές είναι ένας τοίχος αντιστήριξης είτε ο φέρων οργανισμός ενός κτηρίου. Οι εργασίες αυτές, είναι εκείνες που από την φύση τους οργανώνουν την μορφή του εργοταξίου. Πρόκειται δηλαδή για εκείνες τις κτιριακές κατασκευές, όπως για παράδειγμα, μία κλίμακα, που δημιουργούν προσβάσεις στα διάφορα επίπεδα εργασιών.

Στις εργασίες σκυροδέτησης, χρησιμοποιείται ένας μεγάλος αριθμός ανειδίκευτων εργατών, οι οποίοι εργάζονται υπό την καθοδήγηση ειδικευμένων τεχνητών, γεγονός το οποίο καθιστά κρισιμότερη την ασφάλεια στις εργασίες αυτές.

Σημεία προσοχής

- Ο ξυλότυπος είναι μια πρόχειρη κατασκευή και η υπερφόρτωσή του τοπικά εγκυμονεί κινδύνους κατάρρευσης
- Τα Μέσα Ατομικής Προστασίας που πρέπει να χρησιμοποιούν κατά τις εργασίες καλουπώματος οι εργαζόμενοι, εκτός του κράνους, πρέπει να είναι κατάλληλα επιλεγμένα για να προστατεύουν τα άνω και κάτω άκρα
- Κατά την Φορτοεκφόρτωση του οπλισμού για το σιδέρωμα, πρέπει να απαγορεύεται η διέλευση οποιουδήποτε κάτω από τα ανυψωμένα φορτία
- Τα κινούμενα μέρη των μηχανών που χρησιμοποιούνται για την κοπή ή κάμψη του οπλισμού, πρέπει να φέρουν τους κατάλληλους προφυλακτήρες για την αποφυγή ατυχημάτων
- Κατά τις εργασίες σκυρόδεσης δεν πρέπει να μετακινείται κανείς, κάτω ή κοντά στον ξυλότυπο.
- Τα πιτσιλίσματα από νωπό σκυρόδεμα πρέπει να απομακρύνονται γρήγορα από τα σημεία διέλευσης των πεζών, για να μην προκληθούν ατυχήματα.

Διακίνηση Φορτίων

Η ανύψωση και η μεταφορά φορτίων στα εργοτάξια κατά κανόνα γίνονται με χρήση μηχανικών μέσων (γερανοί, παλάγκα, βαρούλκα κλ.π.) εν τούτοις εξακολουθούν να υπάρχουν περιπτώσεις που γίνονται χειρωνακτικά.

Η χρήση μηχανικών μέσων κάνει την εργασία πιο εύκολη και πιο αποδοτική, παρόλο που σε ορισμένες περιπτώσεις μπορούν να προκληθούν ατυχήματα όπως όταν η λειτουργία του μηχανήματος δεν είναι καλή ή όταν δεν τηρούνται οι κανόνες ασφαλείας κατά τη χρήση του.

Σημεία προσοχής:

- Η διακίνηση φορτίων με μηχανικά μέσα πρέπει να προτιμάται σε σχέση με την χειρωνακτική διακίνηση φορτίων, όπου είναι εφικτή.
- Απαραίτητη είναι η εκ του νόμου πρόληψη των πιθανών ατυχημάτων που μπορούν να προκληθούν κατά την εργασία. Πρέπει να υπάρχει όμως και προληπτικός σχεδιασμός κανόνων από τον εργοδότη για την αποφυγή τυχαίων συμβάντων, όπως και η κατάλληλη οργάνωση των θέσεων εργασίας.
- Πρέπει να τηρούνται οι βασικοί κανόνες που διέπουν την ασφαλή λειτουργία και χρήση των μηχανικών μέσων (συσκευές ανύψωσης, οχήματα, χωματουργικά μηχανήματα κ.τ.λ.).

- Πρέπει να προβλέπονται κατά περίπτωση προληπτικά μέτρα ασφαλείας για την χειρωνακτική διακίνηση φορτίων, προκειμένου να αποφεύγονται τυχόν μελλοντικά ατυχήματα

Ηλεκτρικό ρεύμα

Το ηλεκτρικό ρεύμα παρουσιάζει πολλούς κινδύνους, ιδιαίτερα στα εργοτάξια τεχνικών έργων, όπου οι εγκαταστάσεις είναι προσωρινές, βρίσκονται κατά κανόνα στην ύπαιθρο και το προσωπικό δεν έχει την κατάλληλη εκπαίδευση.

Σημεία προσοχής

- Το ηλεκτρικό ρεύμα παρουσιάζει πολλούς κινδύνους για ατυχήματα. Μπορεί να προκαλέσει πυρκαγιά, έκρηξη, αλλά και αναπηρία, ακόμη και θάνατο
- Μέτρα ασφαλείας είναι η χρήση χαμηλής τάσης (42V), η μονωτική θέση, η γείωση και ο διακόπτης διαφυγής
- Οι εγκαταστάσεις διανομής ενέργειας πρέπει να έχουν καλή γείωση, να έχουν την σωστή θέση στο εργοτάξιο και τα στοιχεία τους να τηρούν τις απαραίτητες αποστάσεις ασφαλείας από το έδαφος
- Οι κίνδυνοι από τα ηλεκτρικά δίκτυα ποικίλουν ανάλογα με το είδος του δικτύου (εναέριο, υπόγειο ή βοηθητικό)
- Οι πίνακες διανομής και τροφοδοσίας πρέπει να είναι στεγανού τύπου με δυνατότητα ασφάλισης, να είναι γειωμένοι, να έχουν διακόπτη διαφυγής και να συντηρούνται τακτικά
- Οι χωματοουργικές εργασίες πρέπει να εκτελούνται αφού πρώτα έχει ελεγχθεί ο πιθανός κίνδυνος από τα δίκτυα της ΔΕΗ που βρίσκονται στη θέση του έργου
- Οι εργασίες που εκτελούνται κοντά σε δίκτυα της ΔΕΗ πρέπει να γίνονται με ιδιαίτερη προσοχή, αφού ο κίνδυνος για πιθανό ατύχημα λόγω επαφής ή προσέγγισης με το δίκτυο είναι μεγάλος
- Τα φωτιστικά σημεία καθώς και οι ηλεκτρικές συσκευές και τα μηχανήματα πρέπει να παρέχουν προστασία από πιθανή ηλεκτροπληξία.

6. ΟΡΓΑΝΩΣΗ ΑΣΦΑΛΕΙΑΣ ΑΡΜΟΔΙΟΤΗΤΕΣ

Για την υλοποίηση της πολιτικής ασφάλειας του Αναδόχου και τη λήψη των απαιτούμενων μέτρων ασφάλειας προτείνεται η κατανομή αρμοδιοτήτων σε όλη την ιεραρχία εκτέλεσης του έργου, όπως καθορίζεται στο Πρόγραμμα Ποιότητας Έργου (ΠΠΕ). Σχηματικά:

ΑΝΑΔΟΧΟΣ

- ΣΥΝΤΟΝΙΣΤΗΣ ΑΣΦΑΛΕΙΑΣ ΚΑΤΑ ΤΗΝ ΕΚΤΕΛΕΣΗ ΤΟΥ ΕΡΓΟΥ
- ΤΕΧΝΙΚΟΣ ΑΣΦΑΛΕΙΑΣ ΑΝΑΔΟΧΟΥ
- ΓΙΑΤΡΟΣ ΑΣΦΑΛΕΙΑΣ ΑΝΑΔΟΧΟΥ
- ΕΙΔΙΚΕΥΜΕΝΟ ΠΡΟΣΩΠΙΚΟ ΓΙΑ ΤΗΝ ΠΑΡΟΧΗ ΑΠΛΩΝ Α ΒΟΗΘΕΙΩΝ

ΑΝΑ ΥΠΕΡΓΟΛΑΒΟ

- ΤΕΧΝΙΚΟΣ ΑΣΦΑΛΕΙΑΣ

ΑΠΟΚΑΤΑΣΤΑΣΗ ΥΓΡΟΜΟΝΩΣΗΣ – ΘΕΡΜΟΜΟΝΩΣΗΣ ΚΤΗΡΙΩΝ ΤΟΥ ΓΕΩΠΟΝΙΚΟΥ ΠΑΝΕΠΙΣΤΗΜΙΟΥ ΑΘΗΝΩΝ

- ΓΙΑΤΡΟΣ ΑΣΦΑΛΕΙΑΣ
- ΕΚΠΡΟΣΩΠΟΣ

Σύμφωνα με τις προβλέψεις της Ελληνικής Νομοθεσίας για την ασφάλεια κάθε εμπλεκόμενος στην εκτέλεση του έργου έχει συγκεκριμένες αρμοδιότητες, αναλόγως των γενικότερων καθηκόντων του. Συγκεκριμένα:

Ο εργοταξίαρχος, ως νόμιμος εκπρόσωπος του Αναδόχου, είναι υπεύθυνος για την τήρηση των μέτρων ασφαλείας που αφορούν ολόκληρο το έργο. Συγκεκριμένα έχει τις παρακάτω υποχρεώσεις:

- Να διαβιβάσει στην αρμόδια επιθεώρηση εργασίας πριν από την έναρξη των εργασιών την εκ των προτέρων γνωστοποίηση του έργου.
- Να μεριμνήσει για την εκπόνηση Σχεδίου Ασφάλειας και Υγείας και για την κατάρτιση Φακέλου Ασφάλειας και Υγείας, τα οποία πρέπει να τηρούνται στο εργοτάξιο.
- Να τηρεί Ημερολόγιο Μέτρων Ασφαλείας.
- Να τηρεί, σύμφωνα με τους κανόνες της επιστήμης και της τέχνης, τις οδηγίες του επιβλέποντος μηχανικού.
- Να λαμβάνει υπόψη τις υποδείξεις των συντονιστών για θέματα ασφαλείας και υγείας και να μεριμνά για την τήρηση του ΣΑΥ.

Ο εργοταξίαρχος, ως νόμιμος εκπρόσωπος του Αναδόχου, έχει τις παρακάτω υποχρεώσεις όσον αφορά στο προσωπικό της εταιρείας του:

- Να εξασφαλίζει την ασφάλεια και την υγεία των εργαζομένων ως προς όλες τις πτυχές της εργασίας, και να λαμβάνει μέτρα που να εξασφαλίζουν την υγεία και ασφάλεια των τρίτων.
- Να έχει στη διάθεσή του γραπτή εκτίμηση των υφισταμένων κατά την εργασία κινδύνων για την ασφάλεια και την υγεία. Η εκτίμηση αυτή πραγματοποιείται από τους τεχνικό ασφαλείας, ιατρό εργασίας.
- Να χρησιμοποιεί τις υπηρεσίες τεχνικού ασφαλείας (και ιατρού εργασίας για επιχειρήσεις που απασχολούν περισσότερους από 50 εργαζομένους). Οι υποχρεώσεις του τεχνικού ασφαλείας ή/και του ιατρού εργασίας δεν θίγουν την αρχή της ευθύνης του εργοδότη.
- Να εξασφαλίζει σε κάθε εργαζόμενο κατάλληλη και επαρκή εκπαίδευση στον τομέα της ασφαλείας και της υγείας.
- Να μεριμνεί για τη χορήγηση στο προσωπικό του, όλων των αναγκαίων Μέσων Ατομικής Προστασίας για τη δουλειά που εκτελεί.
- Να εξασφαλίζει ότι οι εργαζόμενοι σε εξωτερικές επιχειρήσεις που εκτελούν εργασίες στην επιχείρησή του έχουν λάβει τις κατάλληλες οδηγίες για την ασφάλεια και την υγεία.
- Να αναγγέλλει όλα τα εργατικά ατυχήματα στις αρμόδιες επιθεωρήσεις εργασίας και στις αρμόδιες υπηρεσίες του ασφαλιστικού οργανισμού στον οποίο υπάγεται ο τραυματίας εντός 24 ωρών. Εφόσον πρόκειται περί σοβαρού τραυματισμού ή θανάτου, πρέπει να τηρούνται αμετάβλητα όλα τα στοιχεία που δύνανται να χρησιμεύσουν για εξακρίβωση των αιτιών του ατυχήματος. Να τηρεί ειδικό βιβλίο ατυχημάτων και κατάλογο των εργατικών

ατυχημάτων που είχαν ως συνέπεια για τον εργαζόμενο ανικανότητα εργασίας μεγαλύτερη των τριών εργάσιμων ημερών.

Ο εργοταξιάρχης, ως εργαζόμενος, έχει τις υποχρεώσεις που προβλέπονται από τη νομοθεσία για τον εργαζόμενο.

Κάθε αρμόδιος μηχανικός του Αναδόχου, έχει τις παρακάτω υποχρεώσεις:

- Να δίνει οδηγίες κατασκευής, σύμφωνες με τους κανόνες της επιστήμης και της τέχνης, για την εκτέλεση εργασιών στο τμήμα του έργου που έχει αναλάβει.
- Να επιβλέπει την τήρηση των οδηγιών του πριν από την έναρξη των εργασιών και περιοδικά κατά την εκτέλεσή τους (κατ' ελάχιστον κάθε εβδομάδα και ύστερα από θεομηνία).
- Να εφαρμόζει το Σχέδιο Ασφάλειας και Υγείας του έργου, για την εκτέλεση εργασιών στο τμήμα του έργου που έχει αναλάβει.
- Να τηρεί το Ημερολόγιο Μέτρων Ασφαλείας του έργου (υποχρεωτικές αναγραφές που του αντιστοιχούν).

Κάθε αρμόδιος μηχανικός του Αναδόχου, ως εργαζόμενος, έχει τις υποχρεώσεις που προβλέπονται από τη νομοθεσία για τον εργαζόμενο.

Κάθε υπεργολάβος έχει τις παρακάτω υποχρεώσεις:

- Να λαμβάνει και να τηρεί όλα τα μέτρα ασφαλείας που αφορούν στο τμήμα του έργου που έχει αναλάβει.
- Να τηρεί, σύμφωνα με τους κανόνες της επιστήμης και της τέχνης, τις οδηγίες του επιβλέποντος.
- Να εφαρμόζει το Σχέδιο Ασφάλειας και Υγείας του έργου, για την εκτέλεση εργασιών στο τμήμα του έργου που έχει αναλάβει.
- Να λαμβάνει υπόψη τις υποδείξεις των συντονιστών για θέματα ασφαλείας και υγείας.

Ο υπεργολάβος έχει τις παρακάτω υποχρεώσεις, ως εργοδότης, όσον αφορά στο προσωπικό της εταιρίας του:

- Να εξασφαλίζει την ασφάλεια και την υγεία των εργαζομένων ως προς όλες τις πτυχές της εργασίας, και να λαμβάνει μέτρα που να εξασφαλίζουν την υγεία και ασφάλεια των τρίτων.
- Να έχει στη διάθεσή του γραπτή εκτίμηση των υφισταμένων κατά την εργασία κινδύνων για την ασφάλεια και την υγεία. Η εκτίμηση αυτή πραγματοποιείται από τους τεχνικό ασφαλείας, ιατρό εργασίας.
- Να χρησιμοποιεί τις υπηρεσίες τεχνικού ασφαλείας (και ιατρού εργασίας για επιχειρήσεις που απασχολούν περισσότερους από 50 εργαζομένους). Οι υποχρεώσεις του τεχνικού ασφαλείας ή/και του ιατρού εργασίας δεν θίγουν την αρχή της ευθύνης του εργοδότη.
- Να εξασφαλίζει σε κάθε εργαζόμενο κατάλληλη και επαρκή εκπαίδευση στον τομέα της ασφαλείας και της υγείας.
- Να χορηγεί στο προσωπικό του, όλα τα αναγκαία Μέσα Ατομικής Προστασίας για τη δουλειά που εκτελεί.

- Να εξασφαλίζει ότι οι εργαζόμενοι σε εξωτερικές επιχειρήσεις που εκτελούν εργασίες στην επιχείρησή του έχουν λάβει τις κατάλληλες οδηγίες για την ασφάλεια και την υγεία.
- Να αναγγέλλει στις αρμόδιες επιθεωρήσεις εργασίας και στις αρμόδιες υπηρεσίες του ασφαλιστικού οργανισμού στον οποίο υπάγεται ο εργαζόμενος εντός 24 ωρών όλα τα εργατικά ατυχήματα και εφόσον πρόκειται περί σοβαρού τραυματισμού ή θανάτου, να τηρεί αμετάβλητα όλα τα στοιχεία που δύνανται να χρησιμεύσουν για εξακρίβωση των αιτιών του ατυχήματος. Να τηρεί ειδικό βιβλίο ατυχημάτων και κατάλογο των εργατικών ατυχημάτων που είχαν ως συνέπεια για τον εργαζόμενο ανικανότητα εργασίας μεγαλύτερη των τριών εργάσιμων ημερών.

Ο Συντονιστής ασφάλειας κατά την εκτέλεση του έργου, ως εργαζόμενος, έχει τις υποχρεώσεις που προβλέπονται από τη νομοθεσία για τον εργαζόμενο.

Στο Συντονιστή Ασφάλειας και Υγείας είναι δυνατόν να ανατεθεί το έργο και οι αρμοδιότητες του Τεχνικού Ασφάλειας. Στην περίπτωση αυτή ο χρόνος απασχόλησης δεν συμψηφίζεται, αλλά υπολογίζεται και εκτελείται ανεξάρτητα.

Συνοπτικά οι αρμοδιότητες κάθε εμπλεκόμενου είναι:

ΕΡΓΟΤΑΞΙΑΡΧΗΣ

- Αναγγελία του έργου στις αρμόδιες αρχές
- Μέριμνα για εκπόνηση ΣΑΥ, ΦΑΥ και τήρηση τους στο εργοτάξιο
- Μέριμνα για τήρηση Ημερολογίου Μέτρων ασφαλείας
- Μέριμνα για τήρηση βιβλίου και καταλόγου ατυχημάτων
- Τήρηση των οδηγιών του επιβλέποντα και των αρμόδιων αρχών
- Αναγγελία εργατικών ατυχημάτων

ΤΕΧΝΙΚΟΣ ΑΣΦΑΛΕΙΑΣ

- Εκπόνηση εκτίμησης επαγγελματικού κινδύνου
- Παροχή υποδείξεων και συμβουλών στον εργοδότη με βιβλίο υποδείξεων
- Εκπαίδευση προσωπικού
- Έλεγχος των θέσεων εργασίας
- Επίβλεψη της ορθής χρήσης των ΜΑΠ
- Διερεύνηση αιτιών εργατικών ατυχημάτων

ΓΙΑΤΡΟΣ ΕΡΓΑΣΙΑΣ

- Υλοποίηση ιατρικών εξετάσεων
- Οργάνωση πρώτων βοηθειών
- Παροχή υποδείξεων και συμβουλών στον εργοδότη με βιβλίο υποδείξεων
- Εκπαίδευση προσωπικού
- Έλεγχος των θέσεων εργασίας

ΣΥΝΤΟΝΙΣΤΗΣ ΑΣΦΑΛΕΙΑΣ

- Οργάνωση, συντονισμός και αμοιβαία ενημέρωση υπεργολάβων
- Συντονισμός υπεργολάβων για την αναπροσαρμογή του ΣΑΥ

- Αναπροσαρμογή του ΣΑΥ

ΜΗΧΑΝΙΚΟΙ ΕΡΓΟΥ

- Εφαρμογή του ΣΑΥ στο τμήμα του έργου που έχουν αναλάβει
- Έλεγχος τήρησης των μέτρων ασφαλείας και καταγραφή στο Ημερολόγιο

ΕΡΓΟΔΗΓΟΙ

- Εφαρμογή του ΣΑΥ στο τμήμα του έργου που έχουν αναλάβει
- Οργάνωση εργασίας σύμφωνα με τα προαπαιτούμενα μέτρα ασφαλείας
- Έλεγχος εφαρμογής των μέτρων ασφαλείας
- Έλεγχος χρήσης των ΜΑΠ από του εργαζόμενους
- Τήρηση των υποδείξεων του Συντονιστή ασφαλείας

ΥΠΕΡΓΟΛΑΒΟΙ

- Εφαρμογή του ΣΑΥ στο τμήμα του έργου που έχουν αναλάβει
- Εκπαίδευση προσωπικού τους για θέματα ασφαλείας
- Χορήγηση ΜΑΠ στο προσωπικό τους
- Χρήση υπηρεσιών τεχνικού ασφαλείας και γιατρού εργασίας
- Γραπτή εκτίμηση επαγγελματικού κινδύνου
- Τήρηση βιβλίου υποδείξεων, βιβλίου και καταλόγου ατυχημάτων
- Αναγγελία εργατικών ατυχημάτων

ΠΡΟΣΩΠΙΚΟ

- Εφαρμογή των κανόνων ασφαλείας και υγείας
- Ασφαλής χρήση εξοπλισμού και υλικών
- Χρήση ΜΑΠ
- Αποφυγή κατάργησης ή μετατροπής των διατάξεων και μηχανισμών ασφαλείας
- Αναφορά επικινδύνων καταστάσεων
- Συμμετοχή σε εκπαιδεύσεις ασφαλείας

Συνοπτικά:

ΕΠΙΛΟΓΗ ΥΠΕΡΓΟΛΑΒΩΝ

- Ανάλυση νομοθετικών υποχρεώσεων
- Καθορισμός συμβατικών υποχρεώσεων σύμφωνα με τις νομοθετικές

ΠΡΙΝ ΤΗΝ ΕΓΚΑΤΑΣΤΑΣΗ

- Ενημέρωση για στελέχωση στο έργο

ΕΓΚΑΤΑΣΤΑΣΗ ΣΤΟ ΕΡΓΟ

- Παραλαβή οδηγιών ασφαλούς εργασίας
- Ενημέρωση εκπροσώπου
- Ενημέρωση προσωπικού

ΔΡΑΣΤΗΡΙΟΠΟΙΗΣΗ ΥΠΕΡΓΟΛΑΒΩΝ

ΑΠΟΚΑΤΑΣΤΑΣΗ ΥΓΡΟΜΟΝΩΣΗΣ – ΘΕΡΜΟΜΟΝΩΣΗΣ ΚΤΗΡΙΩΝ ΤΟΥ ΓΕΩΠΟΝΙΚΟΥ ΠΑΝΕΠΙΣΤΗΜΙΟΥ ΑΘΗΝΩΝ

- Εφαρμογή μέτρων ασφαλείας

7. ΕΝΗΜΕΡΩΣΗ ΠΡΟΣΩΠΙΚΟΥ

Σύμφωνα με τις προβλέψεις του ΠΔ 17/1996 και ΠΔ 305/1996 κάθε υπεργολάβος πρέπει να ενημερώνει το προσωπικό του για τους κινδύνους που συνεπάγονται οι εργασίες του συνεργείου, καθώς και των άλλων συνεργείων, στο εργοτάξιο. Επίσης πρέπει να ενημερώνει το προσωπικό για όλα τα σχετικά μέτρα προστασίας που λαμβάνονται, σύμφωνα με τη Νομοθεσία και το ΣΑΥ του έργου. Για την υλοποίηση της ενημέρωσης προσωπικού ακολουθείται η παρακάτω διαδικασία:

- Με την εγκατάσταση στο εργοτάξιο, εκπρόσωπος του υπεργολάβου, αφού ενημερωθεί σχετικά από τον Ανάδοχο, ενημερώνει το συνεργείο του.
- Μετά από κάθε σύσκεψη για θέματα ασφάλειας που διενεργείται στο έργο ακολουθεί ενημέρωση του προσωπικού, εφόσον προκύπτουν σχετικά θέματα.

Αντίστοιχες προβλέψεις ισχύουν και για τα συνεργεία του Αναδόχου

8. ΕΚΠΑΙΔΕΥΣΗ ΠΡΟΣΩΠΙΚΟΥ

Σύμφωνα με τις προβλέψεις του ΠΔ 17/1996 κάθε εργοδότης (Ανάδοχος και υπεργολάβοι) πρέπει να εξασφαλίζει σε κάθε εργαζόμενο επαρκή εκπαίδευση σε θέματα ασφάλειας και υγείας με την ευκαιρία:

- Της πρόσληψης του
- Τυχόν μετάθεσης ή αλλαγής καθηκόντων
- Εισαγωγής ή αλλαγής εξοπλισμού εργασίας και γενικότερα νέας τεχνολογίας που αφορά στην εργασία του.

Η εκπαίδευση πρέπει να προσαρμόζεται εφόσον προκύπτουν νέοι κίνδυνοι και να επαναλαμβάνεται σε τακτά χρονικά διαστήματα. Για την υλοποίηση της εκπαίδευσης προσωπικού ακολουθείται η παρακάτω διαδικασία:

- Ο εκπρόσωπος του υπεργολάβου, με τη συνδρομή του τεχνικού ασφαλείας, εκπαιδεύει το προσωπικό του με την εγκατάσταση του υπεργολάβου στο εργοτάξιο. Η συγκεκριμένη εκπαίδευση συνιστάται να συνδυαστεί με την ενημέρωση που προβλέπεται.
- Ο εκπρόσωπος του υπεργολάβου εκπαιδεύει κάθε νεοεισερχόμενο στο έργο εργαζόμενο του συνεργείου του.
- Η παραπάνω εκπαίδευση επαναλαμβάνεται σε τακτά χρονικά διαστήματα, ανάλογα με τη διάρκεια δραστηριοποίησης του υπεργολάβου, την εμφάνιση νέων κινδύνων και την αύξηση της επικινδυνότητας των ήδη υπαρχόντων.

Αντίστοιχες προβλέψεις ισχύουν και για τα συνεργεία του Αναδόχου. Συνοπτικά:
ΕΓΚΑΤΑΣΤΑΣΗ ΣΤΟ ΕΡΓΟΤΑΞΙΟ

- Ενημέρωση εκπροσώπου συνεργείου

- Ενημέρωση – εκπαίδευση προσωπικού συνεργείου

ΠΡΟΣΛΗΨΗ ΝΕΟΥ ΕΡΓΑΖΟΜΕΝΟΥ ΣΤΟ ΕΡΓΟΤΑΞΙΟ

- Ενημέρωση – εκπαίδευση νεοεισερχόμενου

ΔΡΑΣΤΗΡΙΟΠΟΙΗΣΗ ΣΥΝΕΡΓΕΙΟΥ ΣΤΟ ΕΡΓΟΤΑΞΙΟ

- Επανάληψη εκπαίδευσης προσωπικού

	1	2	3	4	5	6	7
Διευθυντής έργου	x	x	x				
Εργοταξιάρχης	x	x	x	x			x
Μηχανικοί έργου		x	x	x			x
Συντονιστής ΤΑ	x	x	x	x			x
Υπεργολάβοι			x	x	x	x	x
Εργοδηγοί			x	x	x	x	x
Εργαζόμενοι			x	x	x	x	x

1. Βασικές αρχές ασφαλείας
2. Διαχείριση ασφαλείας
3. Νομοθετικές υποχρεώσεις
4. Οδηγίες ασφαλείας εργασίας
5. Πρώτες βοήθειες
6. Πυρασφάλεια
7. Έκτακτη ανάγκη

9. ΔΙΑΧΕΙΡΙΣΗ ΑΤΥΧΗΜΑΤΩΝ

Σύμφωνα με τις προβλέψεις των ΠΔ 17/1996, ΠΔ 305/1996 και ΠΔ 1073/1981 κάθε εργοδότης (Ανάδοχος και υπεργολάβοι) οφείλει σε περίπτωση ατυχήματος να εξασφαλίζει την παροχή πρώτων βοηθειών στον παθόντα. Επίσης πρέπει να μεριμνήσει για την ασφαλή διακομιδή του παθόντα σε νοσοκομειακή μονάδα (εφόσον υπάρχει σχετική ανάγκη). Επίσης πρέπει να ενημερώσει τις αρμόδιες Αρχές εντός 24 ωρών. Σε περίπτωση σοβαρού συμβάντος πρέπει να διατηρούνται αμετάβλητα όλα τα στοιχεία που μπορεί να χρησιμεύσουν στην εξακρίβωση των αιτιών του ατυχήματος. Τέλος τα στοιχεία που προκύπτουν από τη διερεύνηση του ατυχήματος πρέπει να καταχωρούνται στα αντίστοιχα αρχεία (Βιβλίο Ατυχημάτων, Βιβλίο Υποδείξεων τεχνικού ασφαλείας - γιατρού εργασίας, Κατάλογος Εργατικών Ατυχημάτων που είχαν ως συνέπεια για τον εργαζόμενο ανικανότητα εργασίας μεγαλύτερη των τριών ημερών). Για τη διαχείριση των ατυχημάτων ακολουθείται η παρακάτω διαδικασία:

- Με την εγκατάσταση του Αναδόχου στο εργοτάξιο διερευνάται η ύπαρξη (και στοιχεία όπως τηλέφωνα και διευθύνσεις) νοσοκομειακών μονάδων που βρίσκονται κοντά στο εργοτάξιο.
- Με την εγκατάσταση του Αναδόχου στο εργοτάξιο οργανώνεται φαρμακείο, οποίο περιέχει κατ' ελάχιστον τα είδη που αναφέρονται στο Παράρτημα 1 του

ΣΑΥ, ανάλογα με τη θέση του έργου και το συνολικό αριθμό των εργαζομένων σε αυτό.

- Κατά την εγκατάσταση κάθε υπεργολάβου στο εργοτάξιο γίνεται ενημέρωση του για θέματα οργάνωσης πρώτων βοηθειών.

Σε περίπτωση ατυχήματος:

- Όποιος αντιληφθεί το συμβάν πρέπει να προσφέρει πρώτες βοήθειες στον παθόντα, εφόσον γνωρίζει, και να ζητήσει βοήθεια (από άλλους εργαζόμενους που γνωρίζουν). Επίσης πρέπει άμεσα να ενημερωθεί ο εκπρόσωπος του εργοδότη του παθόντα.
- Ο εκπρόσωπος του υπεργολάβου, εφόσον κρίνει απαραίτητο, πρέπει να ζητήσει βοήθεια από ειδικευμένο άτομο (εντός ή εκτός εργοταξίου). Ταυτόχρονα πρέπει να ενημερώσει τον Ανάδοχο για το συμβάν. Εφόσον υπάρχει ανάγκη, ο παθών πρέπει να μεταφερθεί σε νοσοκομειακή μονάδα.
- Ο εκπρόσωπος του υπεργολάβου πρέπει να ενημερώσει τις αρμόδιες αρχές (ΚΕΠΕΚ, Αστυνομία) εντός 24 ωρών.

Μετά το ατύχημα:

- Ο τεχνικός ασφαλείας του υπεργολάβου (και ο γιατρός εργασίας, εφόσον απασχολείται), σε συνεργασία με τον εκπρόσωπο του στο εργοτάξιο, διερευνά τα αίτια του συμβάντος και προτείνει μέτρα για την αποφυγή επανάληψης στο μέλλον. Η παραπάνω διερεύνηση καταγράφεται στο Βιβλίο Ατυχημάτων ή/και στο Βιβλίο Υποδείξεων τεχνικού ασφαλείας –γιατρού εργασίας. Επίσης πρέπει να ενημερωθεί ο Κατάλογος Εργατικών Ατυχημάτων που είχαν ως συνέπεια για τον εργαζόμενο ανικανότητα εργασίας μεγαλύτερη των τριών ημερών.
- Εφόσον κριθεί απαραίτητο, προβλέπεται ενημέρωση των εργαζομένων του συνεργείου, σχετικά με τα μέτρα που πρέπει να ληφθούν για την αποφυγή επανάληψης παρόμοιου ατυχήματος στο μέλλον.

Αντίστοιχες προβλέψεις ισχύουν και για τα συνεργεία του Αναδόχου.

Σε περίπτωση σοβαρού συμβάντος πρέπει να διατηρούνται αμετάβλητα όλα τα στοιχεία που μπορεί να χρησιμεύσουν στην εξακρίβωση των αιτιών του ατυχήματος.

10. ΔΥΣΜΕΝΕΙΣ ΚΑΙΡΙΚΕΣ ΣΥΝΘΗΚΕΣ

Στο εργοτάξιο ενδέχεται να παρουσιαστούν συνθήκες καύσωνα κατά τους καλοκαιρινούς μήνες και ψύχους κατά τους χειμερινούς. Για την αντιμετώπιση τέτοιων καιρικών φαινομένων προβλέπονται (εφόσον επηρεάζουν τις εργασίες):

- Καθορισμός διαλειμμάτων διάρκειας και συχνότητας αναλόγως των καιρικών συνθηκών που επικρατούν.
- Μετακύλιση του ωραρίου (αποφυγή εργασίας στις πρωινές ώρες το χειμώνα και στις μεσημεριανές το καλοκαίρι).

- Διακοπή των εργασιών όταν οι καιρικές συνθήκες είναι δυσμενείς (καύσωνα, ψύχος, θυελλώδεις άνεμοι, έντονες βροχοπτώσεις).
- Παροχή στους εργαζόμενους πόσιμου δροσερού νερού (10°-15° C) σε συνθήκες καύσωνα και ζεστών ροφημάτων σε συνθήκες ψύχους.
- Προγραμματισμός των εργασιών που συνεπάγονται υψηλή θερμική καταπόνηση εκτός θερμοκρασιακών αιχμών, από τον υπεύθυνο του συνεργείου, και μετακύληση ή ενίσχυση του ωραρίου ώστε να υλοποιούνται κανονικά τα διαλείμματα.

11. ΣΗΜΑΝΣΗ ΑΣΦΑΛΕΙΑΣ

Σύμφωνα με τις προβλέψεις του ΠΔ 105/1995 πρέπει να τοποθετείται σήμανση ασφάλειας όταν οι υπαρκτοί ή πιθανοί κίνδυνοι δεν μπορούν να αποφευχθούν ή να μειωθούν επαρκώς με τεχνικά μέσα συλλογικής προστασίας ή με μέτρα, μεθόδους ή διαδικασίες οργάνωσης της εργασίας.

Η σηματοδότηση ασφάλειας των χώρων εργασίας σε καμία περίπτωση δεν υποκαθιστά ή περιορίζει τη λήψη των αναγκαίων εκάστοτε μέτρων προστασίας των εργαζομένων.

Η συμμόρφωση με τη σήμανση ασφάλειας είναι υποχρεωτική και κανείς μη εξουσιοδοτημένος δεν επιτρέπεται να τη μετακινεί ή καταστρέφει.

Στο Παράρτημα 5 του ΣΑΥ παρατίθενται συνήθη σήματα ασφάλειας.

12. ΥΓΙΕΙΝΗ

Η τήρηση της υγιεινής των εργαζομένων ελέγχεται από τους επικεφαλής των τμημάτων (εργοδηγοί, εκπρόσωποι υπερβολάβων, γιατροί εργασίας). Συγκεκριμένα πρέπει οι εργαζόμενοι να μην τρώνε ή πίνουν στο χώρο εργασίας, παρά μόνο στους χώρους που προβλέπονται για την εστίασή τους. Επίσης, μέριμνα πρέπει να λαμβάνεται για την τήρηση της υγιεινής πριν το φαγητό και την αναχώρηση από το εργοτάξιο. Τα απορρίμματα από τα φαγητά πρέπει να εναποτίθενται στους κάδους απορριμμάτων. Οι κάδοι απορριμμάτων πρέπει να αδειάζονται και τα απορρίμματα να απομακρύνονται από το εργοτάξιο σε χρονικά διαστήματα, κατάλληλα επιλεγμένα, ώστε να διασφαλίζονται άριστες συνθήκες υγιεινής στο εργοτάξιο.

Αθήνα 12/04/2021

Η συντάξασα

ΑΔΑΜΑΝΤΙΑ ΑΡΙΣΤΟΠΟΥΛΟΥ
ΧΗΜ. ΜΗΧΑΝΙΚΟΣ

ΠΑΡΑΡΤΗΜΑΤΑ

ΠΑΡΑΡΤΗΜΑ 1: ΠΕΡΙΕΧΟΜΕΝΑ ΦΑΡΜΑΚΕΙΟΥ

Για τα εργοτάξια εντός κατοικημένων περιοχών τα παρακάτω είδη είναι απαραίτητα να περιέχονται στο φαρμακείο του εργοταξίου ανάλογα με τον αριθμό των εργαζομένων:

A/A	ΕΙΔΟΣ	Αριθμός εργαζομένων 1-25	Αριθμός εργαζομένων 25-50	Αριθμός εργαζομένων 51-100
1	Αντισηπτικό διάλυμα ιωδίου	1	1	1
2	Σκεύασμα για κάψιμο	1	2	3
3	Οινόπνευμα	1	1	1
4	Οξυζενέ	1	1	1
5	Εισπνεύσιμη αμμωνία	1	2	2
6	Αποστειρωμένες γάζες	1	2	3
7	Επίδεσμοι γάζας	2	4	6
8	Τριγωνικοί επίδεσμοι	1	1	1
9	Ελαστικός επίδεσμος	1	1	1
10	Λευκοπλάστ ρολλό	2	2	2
11	Ύφασμα καθαρισμού	1	1	1
12	Υγρό σαπούνι	1	1	1
13	Ψαλίδι	1	1	1
14	Τσιμπίδα	1	1	1
15	Βαμβάκι	1	1	1
16	Αντισταμινική αλοιφή	1	1	1
17	Σπασμολυτικό	1	1	1
18	Γάντια μιας χρήσης	1	1	1
19	Φυλλάδιο πρώτων βοηθειών	1	1	1

Για εργοτάξια εκτός κατοικημένων περιοχών, το φαρμακείο του εργοταξίου πρέπει να περιέχει επιπλέον:

A/A	ΕΙΔΟΣ	Αριθμός εργαζομένων 1-25	Αριθμός εργαζομένων 25-50	Αριθμός εργαζομένων 51-100
20	Ενέσιμο κορτιζονούχο	1	1	1
21	Σύριγγες πλαστικές	6	6	6
22	Δισκία αντιδιαρροικά	1	1	1
23	Δισκία αντιόξινα	1	1	1

ΠΑΡΑΡΤΗΜΑ 2: ΧΡΟΝΟΔΙΑΓΡΑΜΜΑ ΕΚΤΕΛΕΣΗΣ ΕΡΓΟΥ

Το Χρονοδιάγραμμα του έργου επισυνάπτεται με την έναρξη των εργασιών και ενημερώνεται καθ' όλη τη διάρκεια του έργου.

ΠΑΡΑΡΤΗΜΑ 3: ΜΕΛΕΤΗ ΚΑΤΑΣΚΕΥΗΣ ΙΚΡΙΩΜΑΤΩΝ

Η Μελέτη Κατασκευής Ικριωμάτων θα επισυναφθεί σε μεταγενέστερη φάση του έργου. Η Μελέτη Κατασκευής Ικριωμάτων θα εκπονηθεί σύμφωνα με τις προδιαγραφές του κατασκευαστή της και τα αναμενόμενα φορτία (ΚΥΑ 16440/1993).

ΠΑΡΑΡΤΗΜΑ 4: ΕΝΔΕΙΚΤΙΚΗ ΝΟΜΟΘΕΣΙΑ ΓΙΑ ΘΕΜΑΤΑ ΑΣΦΑΛΕΙΑΣ

- Ν4030/2011, «Νέος τρόπος έκδοσης αδειών δόμησης, ελέγχου κατασκευών και λοιπές διατάξεις», ΦΕΚ 249Α/11
- Ν3850/2010 «Κύρωση του Κώδικα νόμων για την υγεία και την ασφάλεια των εργαζομένων», ΦΕΚ 84Α, ο οποίος αντικατέστησε το Ν1568/1985 «Υγιεινή και ασφάλεια των εργαζομένων», ΦΕΚ 117Α/85 και το ΠΔ17/1996 «Μέτρα για τη βελτίωση της ασφάλειας και της υγείας των εργαζομένων σε συμμόρφωση με τις οδηγίες 89/391/ΕΟΚ και 91/383/ΕΟΚ», ΦΕΚ 11Α/96, όπως τροποποιήθηκε με το ΠΔ159/1999 (ΦΕΚ 157Α/99)
- Ν3669/08 «Κύρωση της κωδικοποίησης της νομοθεσίας κατασκευής δημόσιων έργων», ΦΕΚ 116, όπως συμπληρώθηκε με το Ν4070/12 «Ρυθμίσεις Ηλεκτρονικών Επικοινωνιών, Μεταφορών, Δημοσίων Έργων και άλλες διατάξεις», ΦΕΚ 82Α/08
- Ν2696/1999 «Κύρωση του Κώδικα Οδικής Κυκλοφορίας», ΦΕΚ 57Α, όπως τροποποιήθηκε με το Ν3542/07 «Τροποποιήσεις διατάξεων του Κώδικα Οδικής Κυκλοφορίας», ΦΕΚ 50Α/99
- Ν2224/1994 «Ρύθμιση θεμάτων εργασίας, συνδικαλιστικών δικαιωμάτων, Υγιεινής – Ασφάλειας κλπ», ΦΕΚ 112Α/94, όπως συμπληρώθηκε με την ΥΑ 25231/10 «Κατηγοριοποίηση παραβάσεων και καθορισμός ύψους προστίμων που επιβάλλονται από τους Επιθεωρητές Εργασίας του Σώματος Επιθεώρησης Εργασίας (ΣΕΠΕ)», ΦΕΚ 2150Β/94
- Ν1430/1984 «Κύρωση της αριθμ. 62 Διεθνούς Συμβάσεως Εργασίας, που αφορά τις διατάξεις ασφάλειας στην οικοδομική βιομηχανία και τη ρύθμιση θεμάτων που έχουν σχέση με αυτή», ΦΕΚ 49Α/84
- Ν1396/1983 «Υποχρεώσεις λήψης και τήρησης των μέτρων ασφάλειας στις οικοδομές και λοιπά ιδιωτικά τεχνικά έργα», ΦΕΚ 126Α/83
- ΠΔ115/2012 «Καθορισμός ειδικοτήτων και βαθμίδων για τις επαγγελματικές δραστηριότητες: (α) της εκτέλεσης, συντήρησης, επισκευής και επιτήρησης της λειτουργίας μηχανολογικών εγκαταστάσεων σε βιομηχανίες και άλλες μονάδες, (β) του χειρισμού και της επιτήρησης ατμολεβήτων και (γ) της εκτέλεσης τεχνικού έργου και της παροχής τεχνικής υπηρεσίας για εργασίες



ηλεκτροσυγκόλλησης και οξυγονοκόλλησης, καθορισμός επαγγελματικών προσόντων και προϋποθέσεων για την άσκηση των δραστηριοτήτων αυτών από φυσικά πρόσωπα και άλλες ρυθμίσεις», ΦΕΚ 200Α/12

- ΠΔ114/2012 «Καθορισμός ειδικοτήτων και βαθμίδων επαγγελματικών προσόντων για την επαγγελματική δραστηριότητα της κατασκευής, συντήρησης, επισκευής και επιτήρησης της λειτουργίας των εγκαταστάσεων καύσης υγρών και αερίων καυσίμων για την παραγωγή ζεστού νερού, καθορισμός επαγγελματικών προσόντων και προϋποθέσεων για την άσκηση της δραστηριότητας αυτής από φυσικά πρόσωπα και άλλες ρυθμίσεις», ΦΕΚ 199Α/12
- ΠΔ113/2012 «Καθορισμός ειδικοτήτων για την επαγγελματική δραστηριότητα του χειρισμού μηχανημάτων τεχνικών έργων, καθορισμός κριτηρίων για την κατάταξη των μηχανημάτων σε ειδικότητες και ομάδες, καθορισμός επαγγελματικών προσόντων και προϋποθέσεων για την άσκηση της επαγγελματικής αυτής δραστηριότητας από φυσικά πρόσωπα και άλλες ρυθμίσεις», ΦΕΚ 198Α/12
- ΠΔ112/2012 «Καθορισμός ειδικοτήτων και βαθμίδων επαγγελματικών προσόντων για την επαγγελματική δραστηριότητα της κατασκευής, συντήρησης και επισκευής υδραυλικών εγκαταστάσεων και προϋποθέσεις για την άσκηση της δραστηριότητας αυτής από φυσικά πρόσωπα», ΦΕΚ 197Α/12
- ΠΔ82/2010 «Ελάχιστες προδιαγραφές υγείας και ασφάλειας όσον αφορά στην έκθεση των εργαζομένων σε κινδύνους προερχόμενους από φυσικούς παράγοντες (τεχνητή οπτική ακτινοβολία), σε συμμόρφωση με την οδηγία 2006/25/ΕΚ», ΦΕΚ 145Α/10
- ΠΔ57/2010 «Προσαρμογή της Ελληνικής Νομοθεσίας προς την Οδηγία 2006/42/ΕΚ του Ευρωπαϊκού Κοινοβουλίου και του Συμβουλίου «σχετικά με τα μηχανήματα και την τροποποίηση της οδηγίας 95/16/ΕΚ» και κατάργηση των Π.Δ. 18/96 και 377/93», ΦΕΚ 97Α, όπως τροποποιήθηκε με το ΠΔ81/2011, ΦΕΚ 197Α/10
- ΠΔ162/2007 «Προστασία της υγείας των εργαζομένων που εκτίθενται σε ορισμένους χημικούς παράγοντες κατά την διάρκεια της εργασίας τους, κατά τροποποίηση του π.δ. 307/1986 όπως ισχύει, σε συμμόρφωση προς την Οδηγία 2006/15/ΕΚ», ΦΕΚ 202Α/07
- ΠΔ212/2006 «Προστασία των εργαζομένων που εκτίθενται σε αμιάντο κατά την εργασία, σε συμμόρφωση με την οδηγία 83/477/ΕΟΚ του Συμβουλίου, όπως αυτή τροποποιήθηκε με την οδηγία 91/382/ΕΟΚ του Συμβουλίου και την οδηγία 2003/18/ΕΚ του Ευρωπαϊκού Κοινοβουλίου και Συμβουλίου», ΦΕΚ 212Α/06
- ΠΔ149/2006 «Ελάχιστες προδιαγραφές υγείας και ασφάλειας όσον αφορά την έκθεση των εργαζομένων σε κινδύνους προερχόμενους από φυσικούς παράγοντες (θόρυβος) σε εναρμόνιση με την οδηγία 2003/10/ΕΚ», ΦΕΚ 159Α/06
- ΠΔ 176/2005 «Ελάχιστες προδιαγραφές υγείας και ασφάλειας όσον αφορά στην έκθεση εργαζομένων σε κινδύνους προερχόμενους από φυσικούς

- παράγοντες (κραδασμούς), σε συμμόρφωση με την Οδηγία 2002/44/ΕΚ», ΦΕΚ 227Α/05
- ΠΔ305/1996 «Ελάχιστες προδιαγραφές ασφάλειας και υγείας που πρέπει να εφαρμόζονται στα προσωρινά ή κινητά εργοτάξια σε συμμόρφωση προς την οδηγία 92/57/ΕΟΚ», ΦΕΚ 212Α/96
 - ΠΔ105/1995 «Ελάχιστες προδιαγραφές για τη σήμανση ασφάλειας ή/και υγείας στην εργασία σε συμμόρφωση με την οδηγία 92/58/ΕΟΚ», ΦΕΚ 67Α/95
 - ΠΔ397/1994 «Ελάχιστες προδιαγραφές ασφάλειας και υγείας κατά τη χειρωνακτική διακίνηση φορτίων που συνεπάγεται κίνδυνο ιδίως για τη ράχη και την οσφυϊκή χώρα των εργαζομένων σε συμμόρφωση προς την οδηγία του Συμβουλίου 90/269/ΕΟΚ», ΦΕΚ 221Α/94
 - ΠΔ396/1994 «Ελάχιστες προδιαγραφές ασφάλειας και υγείας για τη χρήση από τους εργαζόμενους εξοπλισμών ατομικής προστασίας κατά την εργασία σε συμμόρφωση προς την οδηγία του Συμβουλίου 89/656/ΕΟΚ», ΦΕΚ 220Α/94
 - ΠΔ395/1994 «Ελάχιστες προδιαγραφές ασφάλειας και υγείας για τη χρησιμοποίηση εξοπλισμού εργασίας από τους εργαζόμενους κατά την εργασία τους σε συμμόρφωση με την οδηγία του Συμβουλίου 89/655/ΕΟΚ», ΦΕΚ 220Α/94, όπως τροποποιήθηκε με τα ΠΔ89/1999 (ΦΕΚ 94Α/99) και ΠΔ304/2000 (ΦΕΚ 241Α/00) και ΠΔ155/2004 (ΦΕΚ 121Α/04).
 - ΠΔ77/1993 «προστασία των εργαζομένων από φυσικούς, χημικούς και βιολογικούς παράγοντες. Τροποποίηση και συμπλήρωση προς την οδηγία του συμβουλίου 88/642/ΕΟΚ», ΦΕΚ 34Α/93
 - ΠΔ31/1990 «Επίβλεψη της λειτουργίας, χειρισμός και συντήρηση μηχανημάτων εκτέλεσης τεχνικών έργων» ΦΕΚ 11Α/90, όπως τροποποιήθηκε με το ΠΔ49/1991 (ΦΕΚ 180Α/91)
 - ΠΔ225/1989 «Υγιεινή και ασφάλεια στα υπόγεια τεχνικά έργα» ΦΕΚ 106Α/89
 - ΠΔ307/1986 «Προστασία της υγείας των εργαζομένων που εκτίθενται σε ορισμένους χημικούς παράγοντες κατά τη διάρκεια της εργασίας τους», ΦΕΚ 135Α, όπως τροποποιήθηκε με το ΠΔ12/2012, ΦΕΚ 19Α
 - ΠΔ1073/1981 «Περί μέτρων ασφαλείας κατά την εκτέλεση εργασιών εις εργοτάξια οικοδομών και πάσης φύσεως έργων αρμοδιότητας Πολιτικού Μηχανικού», ΦΕΚ 260Α/81
 - ΠΔ778/1980 «Περί των μέτρων ασφαλείας κατά την εκτέλεση οικοδομικών εργασιών», ΦΕΚ 193Α/80
 - ΠΔ95/1978 «Περί μέτρων υγιεινής και ασφάλειας των απασχολουμένων εις εργασίας συγκολλήσεων» ΦΕΚ 20Α/78
 - ΥΑ6690/2012 «Προϊόντα Δομικών Κατασκευών: χαρακτηριστικά, τεχνικές προδιαγραφές, διαδικασίες αξιολόγησης συμμόρφωσης και σήμανση συμμόρφωσης «CE», ΦΕΚ 1914Β/12
 - ΥΑ2223/2011 «Κανονισμός Μεταλλευτικών και Λατομικών Εργασιών (ΚΜΛΕ)», ΦΕΚ 1227Β/11
 - ΥΑ6952/2011 «Υποχρεώσεις και μέτρα για την ασφαλή διέλευση των πεζών κατά την εκτέλεση εργασιών σε κοινόχρηστους χώρους πόλεων και οικισμών που προορίζονται για την κυκλοφορία πεζών», ΦΕΚ 420Β/11

- ΥΑ210172009 «Όροι και προϋποθέσεις λειτουργίας των επιχειρήσεων που ασχολούνται με τις εργασίες κατεδάφισης και αφαίρεσης αμιάντου ή/και υλικών που περιέχουν αμιάντο από κτίρια, κατασκευές, συσκευές, εγκαταστάσεις και πλοία, καθώς επίσης και με τις εργασίες συντήρησης, επικάλυψης και εγκλεισμού αμιάντου ή/και υλικών που περιέχουν αμιάντο», ΦΕΚ 1287Β/09
- ΥΑ 502/2003 «Έγκριση Τεχνικής Προδιαγραφής Σήμανσης Εκτελούμενων Οδικών Έργων εντός και εκτός κατοικημένων περιοχών ως ελάχιστα όρια», ΦΕΚ 946/03
- ΑΠ. ΔΙΠΑΔ/οικ 889/2002 «Πρόληψη και αντιμετώπιση του εργασιακού κινδύνου κατά την κατασκευή Δημοσίων Έργων», ΦΕΚ 16Β/03
- ΑΠ. ΔΙΠΑΔ/οικ 177/2001 «Πρόληψη εργασιακού κινδύνου κατά τη μελέτη του έργου», ΦΕΚ 266Β/01
- ΑΠ.ΔΕΕΠΠ/οικ 85/2001 «Καθιέρωση του Σχεδίου Ασφάλειας και Υγείας (ΣΑΥ) και του Φακέλου Ασφάλειας και Υγείας (ΦΑΥ) ως απαραίτητων στοιχείων για την έγκριση μελέτης στο στάδιο της οριστικής μελέτης ή/και της μελέτης εφαρμογής σε κάθε Δημόσιο Έργο», ΦΕΚ 686Β/01
- ΑΠ. οικ 433/2000 «Καθιέρωση του Φακέλου Ασφάλειας και Υγείας (ΦΑΥ) ως απαραίτητου στοιχείου για τη προσωρινή και οριστική παραλαβή κάθε Δημόσιου Έργου», ΦΕΚ 1176Β/00
- ΚΥΑ16440/1993 «Κανονισμός παραγωγής και διάθεσης στην αγορά συναρμολογούμενων μεταλλικών στοιχείων για την ασφαλή κατασκευή και χρήση μεταλλικών σκαλωσιών», ΦΕΚ 756Β/93
- ΥΑ130646/1984 «Ημερολόγιο Μέτρων Ασφάλειας», ΦΕΚ 154Β/84
- ΕΚΓ27/ΔΙΠΑΔ/οικ/369 «Ένταξη στα συμβατικά τεύχη (ΕΣΥ) των δημοπρατούμενων έργων, άρθρου σχετικού με τα απαιτούμενα μέτρα ασφαλείας και υγείας στα εργοτάξια» 15/10/2012
- ΕΓΚ10201/ΣΕΠΕ «Θεώρηση Σχεδίου και Φακέλου Ασφάλειας και Υγείας», 27/03/2012
- ΕΓΚ6/ΔΙΠΑΔ/οικ/215 «Διευκρινήσεις σχετικά με την εκπόνηση ΣΑΥ και ΦΑΥ των Δημοσίων Έργων» 31/03/2008

ΠΑΡΑΡΤΗΜΑ 5: ΣΗΜΑΤΑ ΑΣΦΑΛΕΙΑΣ

Γεωμετρικό σχήμα	Σημασία
	Σήματα απαγόρευσης
	Σήματα υποχρέωσης
	Σήματα προειδοποίησης
	Σήματα διάσωσης ή βοήθειας
	Σήματα που αφορούν το πυροσβεστικό υλικό ή εξοπλισμό

7

Α1. Σήματα Απαγόρευσης

Τα σήματα **ΑΠΑΓΟΡΕΥΣΗΣ** απαγορεύουν να κάνουμε κάποια ενέργεια.

Τα σήματα αυτά έχουν σχήμα κυκλικό.

Η ενέργεια που απαγορεύουν παριστάνεται με ένα μαύρο σύμβολο σε λευκό φόντο που περιβάλλεται από κόκκινη γραμμή.

Επίσης μία κόκκινη γραμμή διασχίζει το σήμα από αριστερά προς τα δεξιά με κλίση 45°.



Απαγορεύεται
το κάπνισμα



Απαγορεύεται η χρήση
γυμνής φλόγας
και το κάπνισμα



Απαγορεύεται
η διέλευση πεζών



Απαγορεύεται
η κατάθεση
με νερό



Μην πόσιμα νερό



Απαγορεύεται η είσοδος
 στους μη έκοντες
 ειδική άδεια



Απαγορεύεται η διέλευση
 στα οχήματα διακίνησης
 φορτίων



Μην αγγίζετε

A2. Σήματα Προειδοποίησης

Τα σήματα ΠΡΟΕΙΔΟΠΟΙΗΣΗΣ προειδοποιούν για έναν υπαρκτό ή πιθανό κίνδυνο.

Τα σήματα αυτά έχουν σχήμα ισόπλευρου τριγώνου με τη μια του κορυφή προς τα πάνω.

Ο κίνδυνος που προειδοποιούν παριστάνεται με ένα μαύρο σύμβολο σε κίτρινο φόντο που περιβάλλεται από μαύρη γραμμή.



Εξαιρετικά εύκολα εύφλεκτο και υψηλή θερμοκρασία



Εκρηκτικός εύκολα



Τοξικός εύκολα



Διαβρωτικός εύκολα



Ραδιοεργό εύκολα



Αυξημένα φορτία



Οχήματα διακίνησης φορτίων



Κίνδυνος ηλεκτροπληξίας



Γενικός κίνδυνος



Ακτινοβολία ιόντων



Αναφλέξιμες αέρες



Μη ionίζουσες ακτινοβολίες



Ισχυρό μαγνητικό πεδίο



Κίνδυνος παραπατήματος



Κίνδυνος πτώσης



Βιολογικός κίνδυνος



Χαμηλή θερμοκρασία



Επίστροφός ή αρθρικός αέρας

Α3. Σήματα Υποχρέωσης

Τα σήματα **ΥΠΟΧΡΕΩΣΗΣ** υποδεικνύουν μια συγκεκριμένη συμπεριφορά.

Τα σήματα αυτά έχουν κυκλικό σχήμα.

Η ενέργεια που μας υποχρεώνουν να κάνουμε παριστάνεται με άσπρο σύμβολο σε μπλέ φόντο.

Για παράδειγμα προκειμένου να δουλεύουμε σε θέση εργασίας που έχει ένα ή περισσότερα από αυτά τα σύμβολα είμαστε υποχρεωμένοι να κάνουμε πρώτα αυτό που λέει το σήμα.



Υποχρεωτική
προστασία
των ματιών



Υποχρεωτική
προστασία
του κεφαλιού




Υποχρεωτική
προστασία
των αυτιών



Υποχρεωτική
προστασία
των αναπνευστικών
οδών



Υποχρεωτική
προστασία
των ποδιών



Υποχρεωτική
προστασία
των χεριών



Υποχρεωτική
προστασία
του σώματος



Υποχρεωτική
προστασία
του προσώπου



Υποχρεωτική απορριπτική
προστασία έναντι πτώσεων



Υποχρεωτική
διάβαση για πεζούς



Γενική υποχρέωση

12


A4. Σήματα Πυροσβεστικού υλικού ή εξοπλισμού

Τα σήματα ΠΥΡΟΣΒΕΣΤΙΚΟΥ ΥΛΙΚΟΥ ή ΕΞΟΠΛΙΣΜΟΥ δείχνουν τη θέση του.

Τα σήματα αυτά έχουν σχήμα τετράγωνο ή ορθογώνιο.

Η ένδειξη του υλικού ή του εξοπλισμού παριστάνεται με λευκό σύμβολο σε κόκκινο φόντο.

Τα σήματα αυτά είναι:



Πυροσβεστικά
μόνικα



Σκάλα



Πυροσβεστήρας



Τηλέφωνο για την
επικοινωνία
πυροσβεστών

Όταν πρέπει να δείξουμε την κατεύθυνση που πρέπει να ακολουθήσουμε για να φθάσουμε στο πυροσβεστικό υλικό ή εξοπλισμό τότε τα αντίστοιχα σήματα συνδυάζονται ανάλογα με τα παρακάτω σήματα κατεύθυνσης:



Κατεύθυνση που πρέπει να ακολουθηθεί

π.χ.



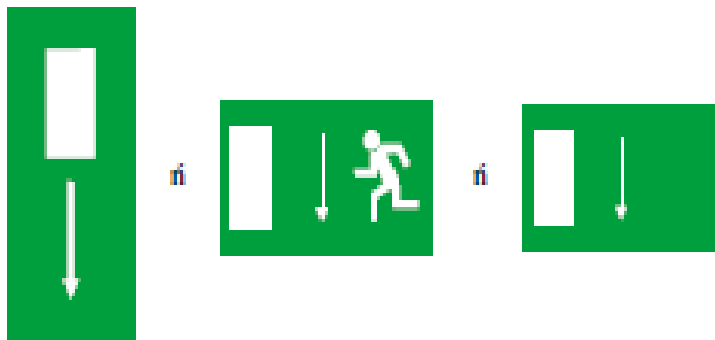
A5. Σήματα Διάσωσης

Τα σήματα **ΔΙΑΣΩΣΗΣ** Ή **ΒΟΗΘΕΙΑΣ** υποδεικνύουν τις οδούς διαφυγής, τις εξόδους κινδύνου και τα μέσα βοήθειας ή διάσωσης.

Τα σήματα αυτά έχουν σχήμα τετράγωνο ή ορθογώνιο.

Η ένδειξη τους παριστάνεται με άσπρο σύμβολο σε πράσινο φόντο.

α. Τα σήματα που δείχνουν τη θέση που βρίσκεται η έξοδος κινδύνου είναι:




Έξοδος κινδύνου.

β. Τα σήματα που δείχνουν την πορεία που πρέπει να ακολουθήσουμε σε περίπτωση κινδύνου για να φτάσουμε σε ασφαλή θέση είναι:



Οδός διαφυγής.


γ. Τα σήματα που δείχνουν τη θέση που βρίσκονται τα μέσα βοήθειας ή διάσωσης είναι:



Πρώτες βοήθειες



Φορείο



Θάλαμος κατακλιναρού ασφαλείας




Πίση ματιών



Τηλέφωνο για διάσωση και πρώτες βοήθειες

Όταν πρέπει να δείξουμε την κατεύθυνση που πρέπει να ακολουθήσουμε για να φθάσουμε στα μέσα βοήθειας ή διάσωσης τότε τα αντίστοιχα σήματα συνδυάζονται ανάλογα με τα παρακάτω σήματα κατεύθυνσης.



Κατεύθυνση που πρέπει να ακολουθηθεί

Α6. Σήμανση εμποδίων, επικίνδυνων σημείων και οδών κυκλοφορίας

Η σήμανση των κινδύνων από εμπόδια και των επικίνδυνων σημείων στο εσωτερικό των κτιριακών χώρων γίνεται με κίτρινο χρώμα που εναλλάσσεται με μαύρο ή με κόκκινο που εναλλάσσεται με άσπρο.

Οι κίτρινες, οι μαύρες, οι κόκκινες και οι άσπρες λωρίδες πρέπει να είναι ίσες μεταξύ τους και να έχουν κλίση 45° όπως φαίνεται στα παρακάτω σχήματα.



